

НАЦИОНАЛЕН ОСИГУРИТЕЛЕН ИНСТИТУТ

СТАТИСТИЧЕСКИ БЮЛЕТИН

ЗА РЕГИСТРИРАНИТЕ БЕЗРАБОТНИ ЛИЦА
С ПРАВО НА ПАРИЧНО ОБЕЗЩЕТЕНИЕ
ПРЕЗ МЕСЕЦ ЯНУАРИ 2024 г.



СОФИЯ - 2024 г.

Съдържание

Таблица № Наименование на таблица

Нормативната уредба относно паричните обезщетения за безработица

- [1](#) Брой и структура на осигурените лица за фонд "Безработица" и регистрираните безработни лица през месец януари 2024 г.
- [2](#) Регистрирани безработни лица с право на ПОБ, разпределени по пол и области, през месец януари 2024 г.
- [3](#) Регистрирани безработни лица с право на обезщетение, разпределени по степен на образование и области, през месец януари 2024 г.
- [4](#) Регистрирани безработни лица с право на обезщетение, разпределени по групи възраст и области, през месец януари 2024 г.
- [5](#) Регистрирани безработни лица с право на обезщетение, разпределени по групи възраст и средни размери на паричните обезщетения, през месец януари 2024 г.
- [6](#) Регистрирани безработни лица с право на обезщетение, разпределени по дневен размер на ПОБ и по пол, през месец януари 2024 г.
- [7](#) Средни размери на паричните обезщетения за безработица, разпределени по области и пол, през месец януари 2024 г.
- [8](#) Брой безработни лица и средни размери на паричните обезщетения за безработица по европейски регламенти, разпределени по области и пол, през месец януари 2024 г.
- [9](#) Брой регистрирани безработни лица с право на ПОБ, разпределени по продължителност на осигурителния им стаж и области, през месец декември януари 2024 г.
- [10](#) Регистрирани безработни лица с право на обезщетение, разпределени по образователни области, през месец януари 2024 г.
- [11](#) Новорегистрирани безработни лица с право на обезщетение, разпределени по пол и области, през месец януари 2024 г.
- [12](#) Брой регистрирани безработни лица с право на ПОБ с край на обезщетението през месец януари 2024 г., разпределени по пол и области.

Настоящият бюлетин включва статистическа информация за регистрираните безработни лица с право на парично обезщетение за безработица по реда на Раздел III и Раздел IV от глава четвърта „Обезщетения“ на Кодекса за социално осигуряване (КСО) и Наредбата за отпускане и изплащане на паричните обезщетения за безработица (НОИПОБ).

Информацията в бюлетина е месечна и годишна. Месечната информация се отнася за безработните лица, които през съответния месец са имали право на парично обезщетение за безработица, като от съвкупността са изключени тези, чието обезщетение е с изтекъл срок или е било прекратено към момента на подготовка на бюлетина. Годишната информация се отнася за средномесечния брой регистрирани безработни лица с право на обезщетение.

Информацията е представена по различни признаци, сред които област на страната, пол, възраст, степен на образование, размер на паричното обезщетение, продължителност на осигурителния стаж. Представени са данни за новорегистрираните лица с право на обезщетение и лицата, срокът на чието обезщетение е изтекъл. От обхвата на бюлетина са изключени лицата с право на обезщетения по реда на Закона за отбраната и въоръжените сили на Република България.

Основният източник на данните, използвани при подготовката на бюлетина, е информационната система на Националния осигурителен институт за изплащаните обезщетения, поддържана на основание чл. 33, ал. 5, т. 10 от Кодекса за социално осигуряване. Данните в отделните бюлетини отразяват състоянието на информационната система към момента на подготовката им, като, при настъпване на евентуални промени в информационната система, бюлетините не се актуализират. Източник на информацията за броя на регистрираните безработни лица е Агенцията по заетостта.

В бюлетина е представена информация за лицата с право на парично обезщетение за безработица през съответния месец (респективно – средномесечно за годината), като са изключени лицата, чиито обезщетения са с изтекъл срок или са прекратени. От такава гледна точка, не е задължително да има пълно съответствие между съвкупността на лицата с право на парично обезщетение за безработица през месеца и съвкупността на лицата, на които са изплатени парични обезщетения през същия месец. Възможни са разлики например поради обстоятелството, че паричните обезщетения за безработица се изплащат ежемесечно през месеца, следващ този, за който се дължат (чл. 54в от Кодекса за социално осигуряване).

През 2024 г., право на парично обезщетение за безработица имат лицата, за които са внесени или дължими осигурителни вноски във фонд „Безработица“ най-малко 12 месеца през последните 18 месеца преди прекратяване на осигуряването и които: (1) са регистрирани като безработни в Агенцията по заетостта; (2) не са придобили право на пенсия за осигурителен стаж и възраст в Република България или пенсия за старост в друга държава или не получават пенсия за осигурителен стаж и възраст в намален размер по чл. 68а или професионална пенсия по чл. 168; (3) не упражняват трудова дейност, за която подлежат на задължително осигуряване по КСО или законодателството на друга държава, с изключение на лицата по чл. 114а, ал. 1 от Кодекса на труда.

Дневното парично обезщетение за безработица е в размер 60 на сто от среднодневното възнаграждение или среднодневния осигурителен доход, върху който са внесени или дължими вноски за фонд „Безработица“ за последните 24 календарни месеца, предхождащи месеца на прекратяване на осигуряването, и не може да бъде по-малко от минималния и по-голямо от максималния дневен размер на обезщетението за безработица, определен със Закона за бюджета на държавното обществено осигуряване за всяка календарна година. Минималният дневен размер на обезщетението за безработица за 2024 г. е 18,00 лв. Максималният дневен размер на обезщетението за безработица за 2024 г. е 107.14 лв.

Паричните обезщетения се изплащат за период, зависещ от продължителността на осигурителния стаж. За осигурителен стаж на лицата се зачита времето след 31 декември 2001 г., през което те са осигурени за безработица. Срокът за изплащане се определя както следва:

Осигурителен стаж с осигуряване за безработица за времето след 31.12.2001 г. (години)	Срок на изплащане на обезщетението (месеци)
до 3 години	4
от 3 години и 1 ден до 7 години	6
от 7 години и 1 ден до 11 години	8
от 11 години и 1 ден до 15 години	10
над 15	12

Безработните лица, чиито правоотношения са прекратени по тяхно желание или с тяхно съгласие, или поради виновното им поведение, получават минималния дневен размер на обезщетението за безработица съгласно закона за бюджета на държавното обществено осигуряване за срок 4 месеца (чл. 54б, ал. 3 от КСО). Минималният размер за срок от 4 месеца получават и тези от безработните лица, придобили право на обезщетение преди изтичане на три години от предходно упражняване на правото на обезщетение (чл. 54б, ал. 4 от КСО).

Допълнителна информация относно реда за отпускане, изплащане, спиране, възобновяване и прекратяване изплащането на паричните обезщетения за безработица, за определяне на техния размер и сроковете на изплащането им, е достъпна на интернет страницата на Националния осигурителен институт:

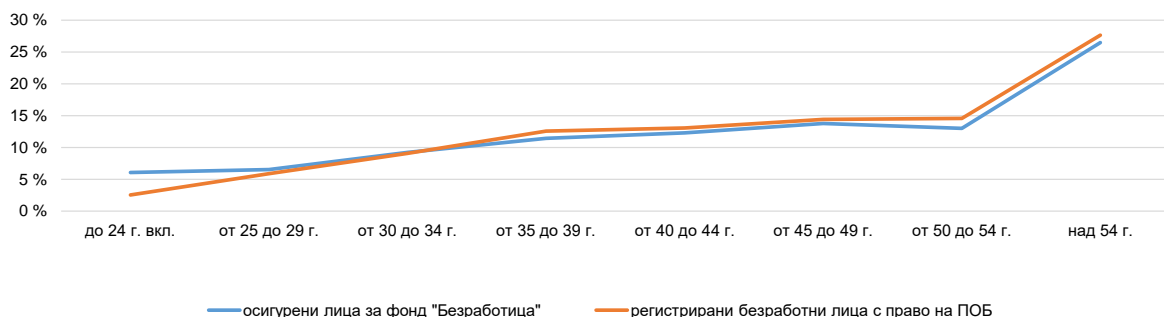
<https://nssi.bg/fizicheski-lica/po-bg-zakonodatelstvo/pri-bezrobotitsa/>

1. Брой и структура на осигурените лица за фонд "Безработица" и регистрираните безработни лица през месец януари 2024 г.

Показатели	Осигурени лица за фонд "Безработица"		Регистрирани безработни лица *		Регистрирани безработни лица с право на парично обезщетение за безработица (ПОБ)				
	брой	% от общия брой	брой	% от общия брой	брой	% от общия брой	изменение спрямо I.2023 г.	изменение спрямо XII.2023 г.	% спрямо всички регистрирани лица
Брой лица в т. ч.:	2 579 262	100.0%	165 840	100.0%	65 308	100.0%	3.2%	3.2%	39.4%
По пол									
Мъже	1 273 677	49.4%	74 545	44.9%	28 788	44.1%	4.9%	4.7%	38.6%
Жени	1 273 975	49.4%	91 295	55.1%	36 368	55.7%	1.8%	2.1%	39.8%
Граждани на други държави	31 610	1.2%			152	0.2%	36.9%	4.8%	
По възраст									
до 24 г. вкл.	156 503	6.1%	9 086	5.5%	1 657	2.5%	-0.9%	-27.9%	18.2%
от 25 до 29 г.	168 451	6.5%	10 225	6.2%	3 843	5.9%	3.0%	-5.9%	37.6%
от 30 до 34 г.	238 132	9.2%	15 680	9.5%	5 923	9.1%	-5.4%	-6.5%	37.8%
от 35 до 39 г.	294 939	11.4%	19 017	11.5%	8 219	12.6%	3.8%	1.0%	43.2%
от 40 до 44 г.	316 920	12.3%	19 934	12.0%	8 523	13.1%	-1.8%	1.1%	42.8%
от 45 до 49 г.	355 169	13.8%	22 155	13.4%	9 417	14.4%	2.6%	1.7%	42.5%
от 50 до 54 г.	335 086	13.0%	23 010	13.9%	9 520	14.6%	7.0%	4.2%	41.4%
над 54 г.	682 978	26.5%	46 733	28.2%	18 054	27.6%	7.3%	17.0%	38.6%
Граждани на други държави	31 084	1.2%			152	0.2%	36.9%	4.8%	
По образование									
Висше професионално			22 043	13.3%					
Средно общо			13 818	8.3%					
Основно и по-ниско			58 464	35.3%					
			71 515	43.1%					

* Източник на данните за регистрираните безработни лица е Агенцията по заетостта

Възрастово разпределение на осигурените лица за фонд "Безработица" и регистрираните безработни лица с право на ПОБ през месец януари 2024 г.

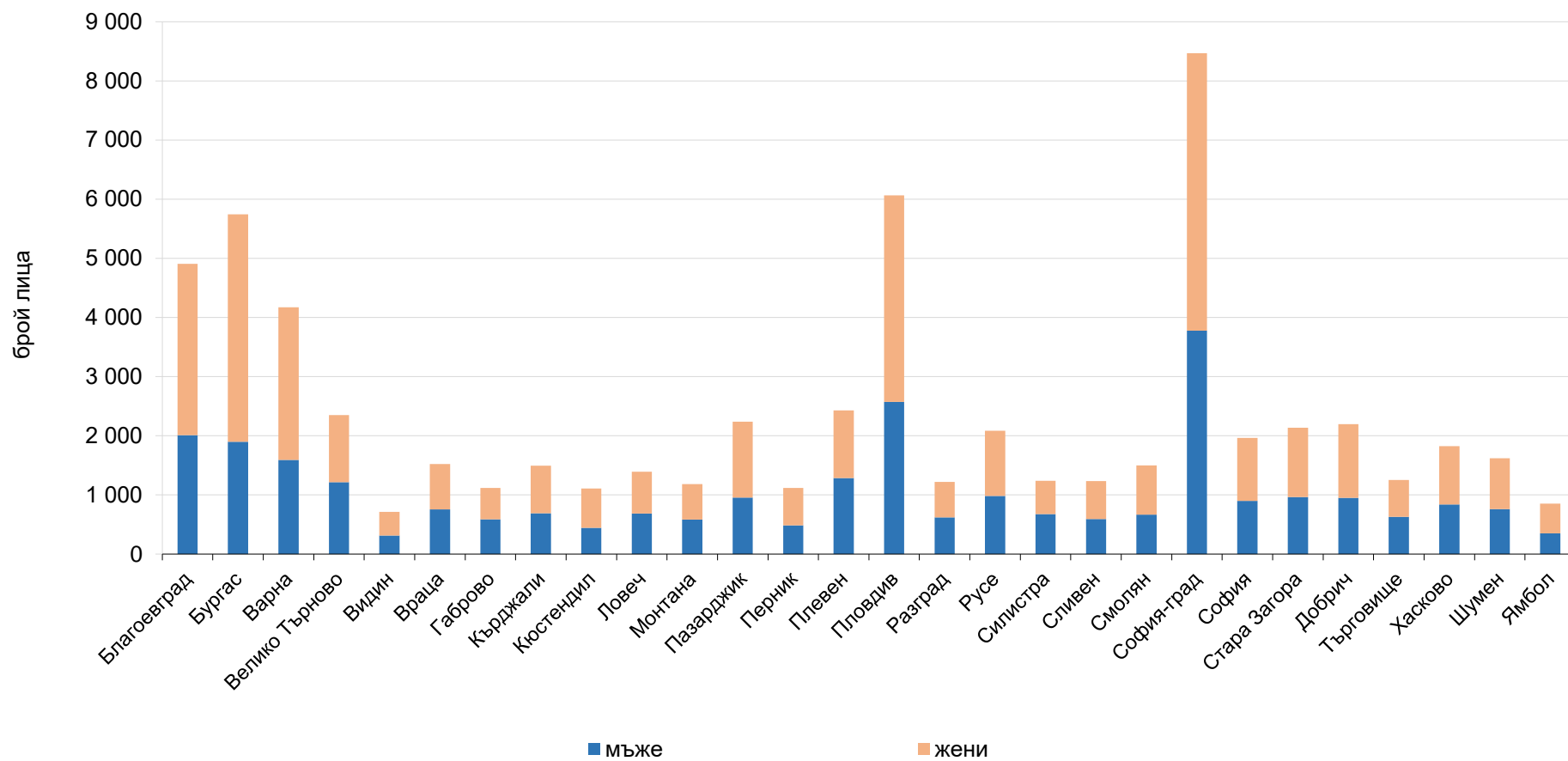


2. Регистрирани безработни лица с право на ПОБ, разпределени по пол и области, през месец януари 2024 г.

№	ТП на НОИ	Регистрирани безработни лица с право на ПОБ				Регистрирани безработни лица *	Равнище на безработица (%)*	
		Общ брой	в т. ч.		изменение на общия брой спрямо			
			мъже	жени	I.2023 г.			XII.2023 г.
I. Български граждани		65 156	28 788	36 368	3.1%	3.2%	165 840	5.9
1	Благоевград	4 907	2 012	2 895	1.2%	14.3%	13 403	10.9
2	Бургас	5 744	1 901	3 843	9.4%	-1.2%	9 025	5.5
3	Варна	4 172	1 594	2 578	-0.9%	1.1%	7 505	3.8
4	Велико Търново	2 351	1 214	1 137	-1.7%	4.5%	5 235	6.1
5	Видин	712	314	398	2.6%	1.0%	4 344	15.9
6	Враца	1 523	755	768	-4.5%	-0.3%	6 867	11.2
7	Габрово	1 118	586	532	2.8%	2.9%	1 819	4.3
8	Кърджали	1 496	692	804	7.7%	8.6%	5 159	10.9
9	Кюстендил	1 107	443	664	4.0%	2.3%	3 451	8.1
10	Ловеч	1 392	686	706	4.7%	0.6%	4 215	9.9
11	Монтана	1 185	584	601	0.6%	-2.7%	6 276	13.2
12	Пазарджик	2 239	954	1 285	-2.4%	3.4%	8 406	8.7
13	Перник	1 116	484	632	15.3%	3.4%	2 204	4.4
14	Плевен	2 431	1 285	1 146	1.2%	6.2%	7 293	8.2
15	Пловдив	6 067	2 575	3 492	9.9%	1.1%	12 582	4.5
16	Разград	1 219	621	598	-2.1%	6.0%	4 294	10.5
17	Русе	2 084	982	1 102	14.9%	6.6%	5 192	6.3
18	Силистра	1 240	677	563	5.1%	9.0%	4 449	12.5
19	Сливен	1 232	591	641	0.0%	1.2%	5 245	8.4
20	Смолян	1 498	665	833	-2.0%	6.2%	4 524	10.9
21	София-град	8 467	3 777	4 690	4.5%	0.6%	10 809	1.6
22	София	1 966	901	1 065	-5.0%	-0.3%	4 643	4.6
23	Стара Загора	2 137	963	1 174	0.5%	1.9%	5 440	4.3
24	Добрич	2 197	951	1 246	9.1%	3.6%	3 767	6.2
25	Търговище	1 254	631	623	-14.2%	9.8%	4 348	11.3
26	Хасково	1 827	840	987	-4.6%	0.4%	5 638	6.8
27	Шумен	1 622	759	863	8.9%	8.4%	7 227	11.4
28	Ямбол	853	351	502	9.2%	7.6%	2 480	5.7
II. Граждани на други държави		152			36.9%	4.8%		
Общо за страната (I + II)		65 308	28 788	36 368	3.2%	3.2%	165 840	5.9

* Източник на данните за регистрираните безработни лица и равнището на безработица е Агенцията по заетостта.

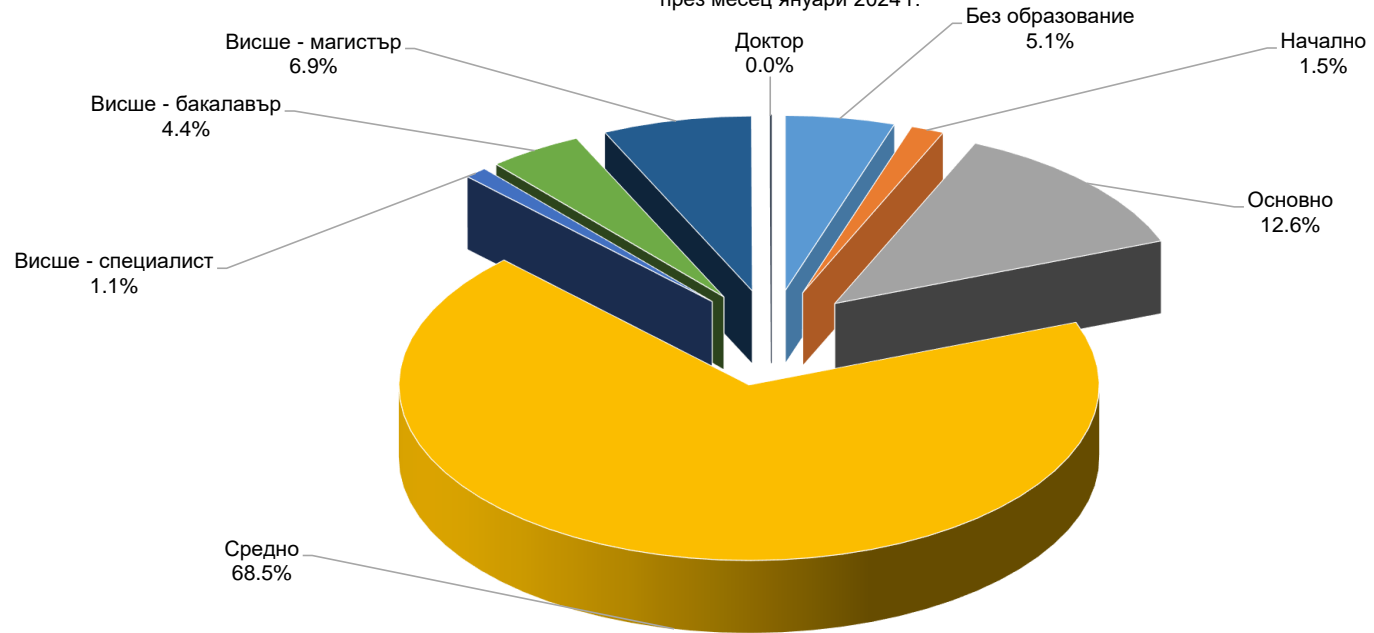
Регистрирани безработни лица с право на обезщетение, разпределени по пол и области,
през месец януари 2024 г.



3. Регистрирани безработни лица с право на обезщетение, разпределени по степен на образование и области, през месец януари 2024 г.

№	ТП на НОИ	Общ брой	ОБРАЗОВАНИЕ							
			Без образование	Начално	Основно	Средно	Висше - специалист	Висше - бакалавър	Висше - магистър	Доктор
1	Благоевград	4 916	20	55	906	3 528	31	169	207	
2	Бургас	5 762	36	237	1 439	3 499	56	199	296	
3	Варна	4 187	24	73	356	2 876	68	318	470	2
4	Велико Търново	2 356	2	5	130	1 936	17	91	175	
5	Видин	712	0	4	63	593	9	9	34	
6	Враца	1 525	113	18	139	1 127	20	35	73	
7	Габрово	1 119	2	5	65	893	18	45	91	
8	Кърджали	1 500	11	10	336	1 016	21	60	45	1
9	Кюстендил	1 110	4	9	96	895	12	33	60	1
10	Ловеч	1 395	3	4	154	1 154	9	25	46	
11	Монтана	1 186	5	14	101	987	10	16	52	1
12	Пазарджик	2 241	17	68	331	1 656	14	61	94	
13	Перник	1 116	2	19	88	878	14	30	85	
14	Плевен	2 432	11	30	256	1 950	21	63	101	
15	Пловдив	6 088	2 256	90	447	2 422	64	335	472	2
16	Разград	1 219	5	18	345	774	6	33	38	
17	Русе	2 085	3	37	244	1 526	16	89	169	1
18	Силистра	1 240	8	8	237	864	18	50	55	
19	Сливен	1 232	25	57	320	703	25	44	57	1
20	Смолян	1 498	7	17	264	1 114	21	39	36	
21	София-град	8 520	65	13	153	6 273	97	675	1 227	17
22	София	1 969	24	37	194	1 522	19	68	105	
23	Стара Загора	2 140	468	36	172	1 208	32	86	138	
24	Добрич	2 200	98	30	446	1 404	27	86	109	
25	Търговище	1 254	6	15	313	829	9	43	39	
26	Хасково	1 829	56	20	208	1 348	17	72	108	
27	Шумен	1 624	8	21	346	1 100	7	60	82	
28	Ямбол	853	21	44	77	648	11	15	37	
Общо за страната		65 308	3 300	994	8 226	44 723	689	2 849	4 501	26

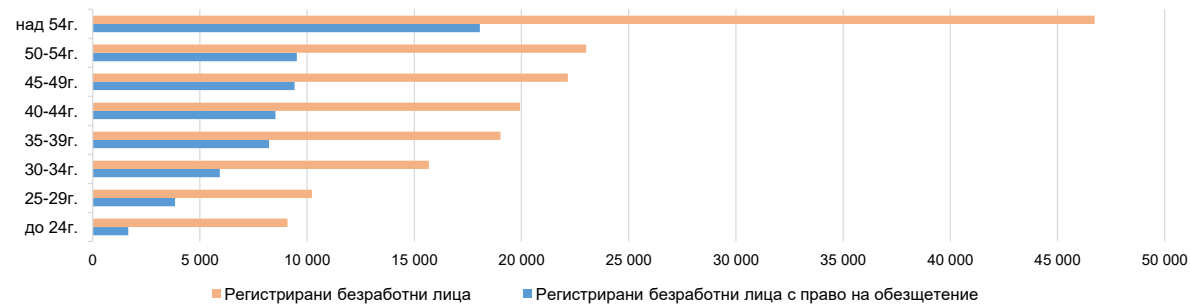
Регистрирани безработни лица с право на ПОБ, разпределени по образование,
през месец януари 2024 г.



4. Регистрирани безработни лица с право на обезщетение, разпределени по групи възраст и области, през месец януари 2024 г.

№	ТП на НОИ	Общ брой	групи възраст							
			до 24 г. вкл.	от 25 г. до 29 г. вкл.	от 30 г. до 34 г. вкл.	от 35 г. до 39 г. вкл.	от 40 г. до 44 г. вкл.	от 45 г. до 49 г. вкл.	от 50 г. до 54 г. вкл.	над 54 г.
I. Български граждани		65 156	1 657	3 843	5 923	8 219	8 523	9 417	9 520	18 054
1	Благоевград	4 907	88	256	444	656	673	716	706	1 368
2	Бургас	5 744	141	287	479	720	837	883	914	1 483
3	Варна	4 172	100	279	440	574	585	635	594	965
4	Велико Търново	2 351	74	132	175	278	306	334	363	689
5	Видин	712	21	44	62	72	85	107	115	206
6	Враца	1 523	42	110	165	175	166	190	228	447
7	Габрово	1 118	23	61	85	103	118	170	183	375
8	Кърджали	1 496	22	51	112	154	200	247	243	467
9	Кюстендил	1 107	32	51	98	134	136	158	179	319
10	Ловеч	1 392	30	72	118	151	131	185	216	489
11	Монтана	1 185	45	70	104	141	144	147	179	355
12	Пазарджик	2 239	56	135	179	268	239	259	328	775
13	Перник	1 116	39	70	100	146	147	164	156	294
14	Плевен	2 431	72	152	210	255	263	320	363	796
15	Пловдив	6 067	182	424	629	852	788	832	754	1 606
16	Разград	1 219	33	58	107	121	139	162	193	406
17	Русе	2 084	51	97	174	277	232	290	333	630
18	Силистра	1 240	13	58	90	134	131	176	227	411
19	Сливен	1 232	41	78	105	152	160	179	143	374
20	Смолян	1 498	27	78	103	155	209	199	205	522
21	София-град	8 467	183	550	904	1 350	1 400	1 380	1 086	1 614
22	София	1 966	56	140	173	266	265	278	279	509
23	Стара Загора	2 137	54	149	206	256	256	350	303	563
24	Добрич	2 197	56	99	168	239	226	297	368	744
25	Търговище	1 254	32	67	106	123	139	161	210	416
26	Хасково	1 827	60	114	144	210	259	257	258	525
27	Шумен	1 622	53	110	149	164	181	226	269	470
28	Ямбол	853	31	51	94	93	108	115	125	236
II. Граждани на други държави		152								
Общо за страната (I + II)		65 308	1 657	3 843	5 923	8 219	8 523	9 417	9 520	18 054

Регистрирани безработни лица по възраст през месец януари 2024 г.



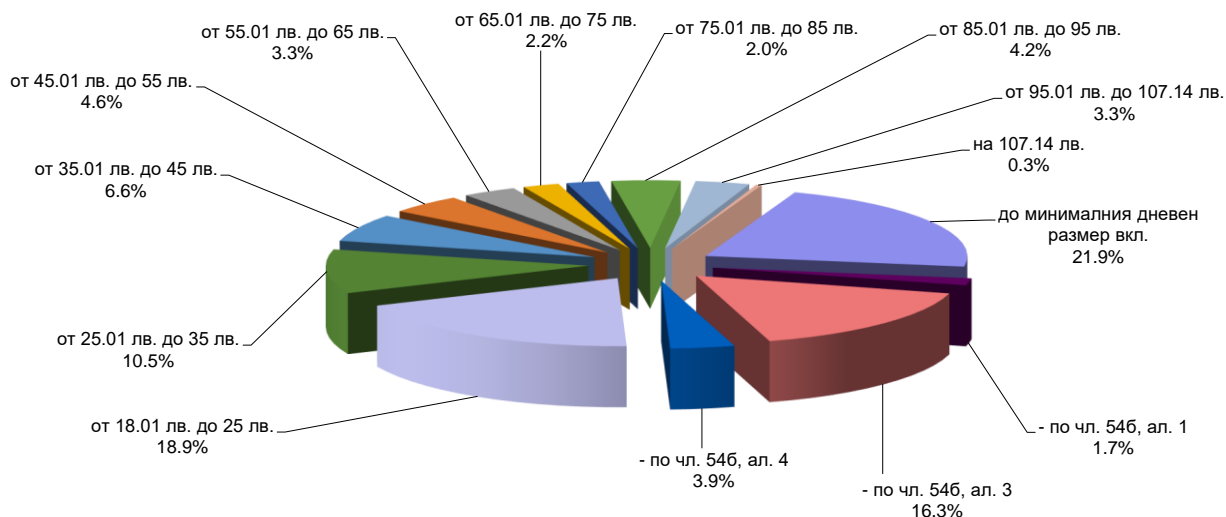
5. Регистрирани безработни лица с право на обезщетение, разпределени по групи възраст и средни размери на паричните обезщетения, през месец януари 2024 г.

Възраст	Общо		в т. ч.			
	Брой	Средно парично обезщетение	мъже		жени	
			Брой	Средно парично обезщетение	Брой	Средно парично обезщетение
I. Български граждани	65 156	808.93 лв.	28 788	892.39 лв.	36 368	742.86 лв.
до 24 г. вкл.	2 344	670.88 лв.	1 167	756.40 лв.	1 177	586.09 лв.
от 25 г. до 29 г. вкл.	4 109	766.15 лв.	1 825	914.54 лв.	2 284	647.59 лв.
от 30 г. до 34 г. вкл.	6 493	828.70 лв.	2 761	1 005.96 лв.	3 732	697.56 лв.
от 35 г. до 39 г. вкл.	8 382	867.47 лв.	3 566	1 000.06 лв.	4 816	769.28 лв.
от 40 г. до 44 г. вкл.	8 639	891.95 лв.	3 762	964.90 лв.	4 877	835.68 лв.
от 45 г. до 49 г. вкл.	9 689	862.69 лв.	4 195	922.24 лв.	5 494	817.22 лв.
от 50 г. до 54 г. вкл.	9 454	814.14 лв.	4 027	884.97 лв.	5 427	761.58 лв.
над 54 г.	16 046	721.25 лв.	7 485	765.84 лв.	8 561	682.27 лв.
II. Граждани на други държави	152	933.47 лв.				
Общо (I + II)	65 308	809.22 лв.	28 788	892.39 лв.	36 368	742.86 лв.

6. Регистрирани безработни лица с право на обезщетение, разпределени по дневен размер на ПОБ и по пол, през месец януари 2024 г.

дневен размер на ПОБ	общо	% от общия брой	Български граждани	в т.ч.				Граждани на други държави	% от общия брой
				мъже	% от общия брой	жени	% от общия брой		
до минималния дневен размер вкл.	18 365	28.1%	18 311	7 455	25.9%	10 856	29.9%	54	35.5%
- по чл. 54б, ал. 1	1 410	2.2%	1 405	476	1.7%	929	2.6%	5	3.3%
- по чл. 54б, ал. 3	13 655	20.9%	13 608	5 815	20.2%	7 793	21.4%	47	30.9%
- по чл. 54б, ал. 4	3 300	5.1%	3 298	1 164	4.0%	2 134	5.9%	2	1.3%
от 18.01 лв. до 25 лв.	15 838	24.3%	15 814	5 804	20.2%	10 010	27.5%	24	15.8%
от 25.01 лв. до 35 лв.	8 776	13.4%	8 766	3 330	11.6%	5 436	14.9%	10	6.6%
от 35.01 лв. до 45 лв.	5 499	8.4%	5 491	2 614	9.1%	2 877	7.9%	8	5.3%
от 45.01 лв. до 55 лв.	3 834	5.9%	3 824	2 138	7.4%	1 686	4.6%	10	6.6%
от 55.01 лв. до 65 лв.	2 792	4.3%	2 787	1 743	6.1%	1 044	2.9%	5	3.3%
от 65.01 лв. до 75 лв.	1 880	2.9%	1 874	1 205	4.2%	669	1.8%	6	3.9%
от 75.01 лв. до 85 лв.	1 691	2.6%	1 678	1 027	3.6%	651	1.8%	13	8.6%
от 85.01 лв. до 95 лв.	3 544	5.4%	3 534	1 914	6.6%	1 620	4.5%	10	6.6%
от 95.01 лв. до 107.14 лв.	2 798	4.3%	2 786	1 432	5.0%	1 354	3.7%	12	7.9%
на 107.14 лв.	291	0.4%	291	126	0.4%	165	0.5%	0	0.0%
общо	65 308	100.0%	65 156	28 788	100%	36 368	100%	152	100%

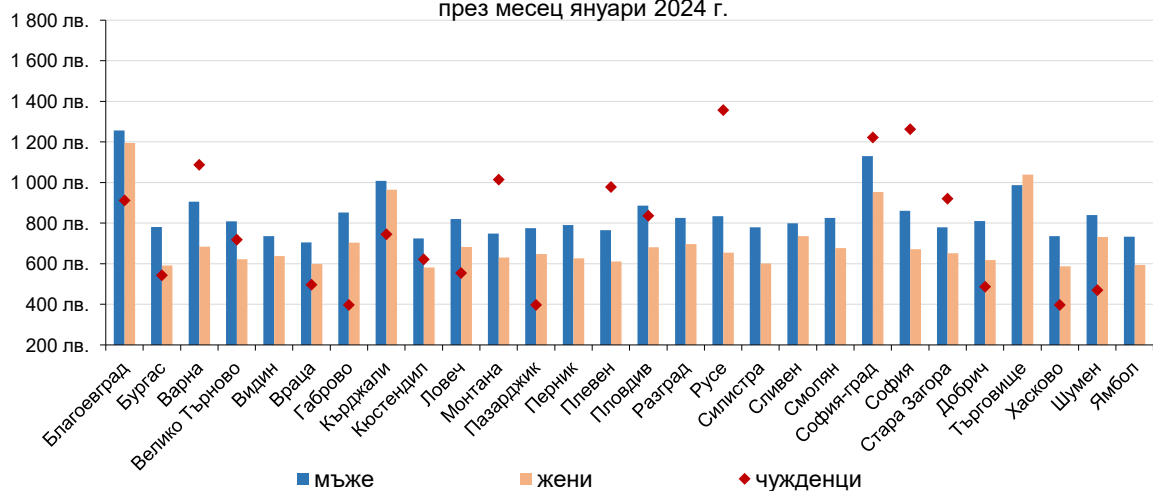
Регистрирани безработни лица с право на обезщетение, разпределени по размер на ПОБ, през месец януари 2024 г.



7. Средни размери на паричните обезщетения за безработица, разпределени по области и пол, през месец януари 2024 г.

№	ТП на НОИ	Средно парично обезщетение за безработица-общо	Български граждани в т.ч.		Граждани на други държави
			мъже	жени	
1	Благоевград	1 219.73 лв.	1 257.00 лв.	1 194.78 лв.	910.80 лв.
2	Бургас	653.76 лв.	780.34 лв.	591.67 лв.	542.28 лв.
3	Варна	769.73 лв.	906.02 лв.	683.61 лв.	1 087.06 лв.
4	Велико Търново	719.28 лв.	809.63 лв.	622.83 лв.	718.12 лв.
5	Видин	680.90 лв.	735.60 лв.	637.74 лв.	
6	Враца	650.68 лв.	704.78 лв.	597.91 лв.	496.32 лв.
7	Габрово	781.92 лв.	853.07 лв.	704.28 лв.	396.00 лв.
8	Кърджали	984.32 лв.	1 007.71 лв.	965.37 лв.	744.10 лв.
9	Кюстендил	638.84 лв.	725.00 лв.	581.43 лв.	621.28 лв.
10	Ловеч	750.13 лв.	820.43 лв.	682.66 лв.	553.74 лв.
11	Монтана	689.21 лв.	748.77 лв.	630.79 лв.	1 014.20 лв.
12	Пазарджик	701.85 лв.	774.76 лв.	648.20 лв.	396.00 лв.
13	Перник	698.18 лв.	791.37 лв.	626.81 лв.	
14	Плевен	692.91 лв.	765.22 лв.	611.58 лв.	977.90 лв.
15	Пловдив	768.48 лв.	885.52 лв.	681.78 лв.	834.98 лв.
16	Разград	762.49 лв.	825.24 лв.	697.33 лв.	
17	Русе	739.51 лв.	833.62 лв.	655.10 лв.	1 355.86 лв.
18	Силистра	698.85 лв.	780.00 лв.	601.27 лв.	
19	Сливен	765.98 лв.	798.65 лв.	735.85 лв.	
20	Смолян	742.72 лв.	825.10 лв.	676.95 лв.	
21	София-град	1 033.65 лв.	1 130.46 лв.	953.56 лв.	1 221.39 лв.
22	София	759.64 лв.	861.56 лв.	672.00 лв.	1 261.92 лв.
23	Стара Загора	709.49 лв.	779.59 лв.	651.46 лв.	919.23 лв.
24	Добрич	700.89 лв.	810.65 лв.	617.63 лв.	486.57 лв.
25	Търговище	1 012.56 лв.	986.91 лв.	1 038.54 лв.	
26	Хасково	655.69 лв.	736.45 лв.	587.49 лв.	396.00 лв.
27	Шумен	781.57 лв.	839.58 лв.	731.28 лв.	469.26 лв.
28	Ямбол	651.41 лв.	732.95 лв.	594.40 лв.	
Общо за страната		809.22 лв.	892.39 лв.	742.86 лв.	933.47 лв.

Средни размери на паричните обезщетения за безработица, разпределени по области и пол през месец януари 2024 г.



8. Брой безработни лица и средни размери на паричните обезщетения за безработица по европейски регламенти, разпределени по области и пол, през месец януари 2024 г.

№	ТП на НОИ	ОБЩО		в т. ч.			
		Брой	Средно парично обезщетение	мъже		жени	
				Брой	Средно парично обезщетение	Брой	Средно парично обезщетение
I. Български граждани		5 062	1 955.30 лв.	2 337	1 938.06 лв.	2 725	1 970.08 лв.
1	Благоевград	2 029	2 042.27 лв.	798	2 048.47 лв.	1 231	2 038.25 лв.
2	Бургас	279	1 869.19 лв.	149	1 807.08 лв.	130	1 940.37 лв.
3	Варна	175	1 937.06 лв.	105	1 946.33 лв.	70	1 923.15 лв.
4	Велико Търново	102	1 842.05 лв.	61	1 919.10 лв.	41	1 727.41 лв.
5	Видин	12	1 398.49 лв.	7	1 277.01 лв.	5	1 568.56 лв.
6	Враца	31	1 724.37 лв.	18	1 692.15 лв.	13	1 768.97 лв.
7	Габрово	47	1 841.77 лв.	31	1 840.66 лв.	16	1 843.92 лв.
8	Кърджали	410	1 985.95 лв.	169	2 013.32 лв.	241	1 966.75 лв.
9	Кюстендил	25	1 826.56 лв.	13	1 843.40 лв.	12	1 808.33 лв.
10	Ловеч	84	1 924.62 лв.	36	1 858.91 лв.	48	1 973.90 лв.
11	Монтана	29	1 764.23 лв.	21	1 763.51 лв.	8	1 766.11 лв.
12	Пазарджик	105	2 017.38 лв.	44	2 066.48 лв.	61	1 981.96 лв.
13	Перник	19	1 373.59 лв.	12	1 285.30 лв.	7	1 524.95 лв.
14	Плевен	79	1 698.15 лв.	51	1 636.83 лв.	28	1 809.84 лв.
15	Пловдив	174	1 917.54 лв.	102	1 954.18 лв.	72	1 865.63 лв.
16	Разград	122	2 061.06 лв.	60	2 061.96 лв.	62	2 060.19 лв.
17	Русе	70	1 650.42 лв.	43	1 569.32 лв.	27	1 779.57 лв.
18	Силистра	26	1 853.76 лв.	12	1 918.25 лв.	14	1 798.48 лв.
19	Сливен	136	2 098.36 лв.	64	2 077.97 лв.	72	2 116.49 лв.
20	Смолян	145	1 935.73 лв.	68	1 947.85 лв.	77	1 925.03 лв.
21	София-град	140	1 869.41 лв.	76	1 869.87 лв.	64	1 868.86 лв.
22	София	40	1 686.06 лв.	24	1 765.29 лв.	16	1 567.21 лв.
23	Стара Загора	70	1 791.76 лв.	42	1 686.37 лв.	28	1 949.85 лв.
24	Добрич	74	1 601.55 лв.	46	1 672.27 лв.	28	1 485.37 лв.
25	Търговище	324	2 074.48 лв.	129	2 067.40 лв.	195	2 079.16 лв.
26	Хасково	80	1 867.86 лв.	46	1 753.58 лв.	34	2 022.47 лв.
27	Шумен	219	1 687.10 лв.	99	1 752.40 лв.	120	1 633.23 лв.
28	Ямбол	16	1 558.30 лв.	11	1 578.02 лв.	5	1 514.92 лв.
II. Граждани на други държави		1	515.24 лв.				
Общо за страната (I + II)		5 063	1 955.01 лв.	2 337	1 938.06 лв.	2 725	1 970.08 лв.

9. Брой регистрирани безработни лица с право на ПОБ, разпределени по продължителност на осигурителния им стаж и области, през месец януари 2024 г.

№	ТП на НОИ	Общ брой	Осигурителен стаж				
			до 3 години	от 3 до 7 години	от 7 до 11 години	от 11 до 15 години	над 15 години
1	Благоевград	4 916	205	765	915	1 001	2 030
2	Бургас	5 762	406	1 240	1 406	1 258	1 452
3	Варна	4 187	346	828	814	859	1 340
4	Велико Търново	2 356	156	356	397	478	969
5	Видин	712	78	158	144	120	212
6	Враца	1 525	137	338	291	284	475
7	Габрово	1 119	57	138	170	207	547
8	Кърджали	1 500	112	263	296	306	523
9	Кюстендил	1 110	73	171	192	199	475
10	Ловеч	1 395	77	213	219	298	588
11	Монтана	1 186	104	221	213	248	400
12	Пазарджик	2 241	161	408	438	453	781
13	Перник	1 116	63	177	210	225	441
14	Плевен	2 432	213	486	412	465	856
15	Пловдив	6 088	420	975	1 105	1 192	2 396
16	Разград	1 219	108	225	240	226	420
17	Русе	2 085	106	294	346	425	914
18	Силистра	1 240	99	232	246	258	405
19	Сливен	1 232	153	266	242	206	365
20	Смолян	1 498	63	206	317	357	555
21	София-град	8 520	429	1 157	1 440	1 681	3 813
22	София	1 969	124	301	328	382	834
23	Стара Загора	2 140	140	370	400	415	815
24	Добрич	2 200	137	385	414	535	729
25	Търговище	1 254	83	180	265	247	479
26	Хасково	1 829	147	346	390	353	593
27	Шумен	1 624	143	334	322	284	541
28	Ямбол	853	70	149	183	180	271
Общо за страната		65 308	4 410	11 182	12 355	13 142	24 219

Забележка: От 1 януари 2018 г. се променят изискванията за продължителност на осигурителния стаж с осигуряване за безработица за времето след 31 декември 2001 г. (чл. 54в, ал. 1).

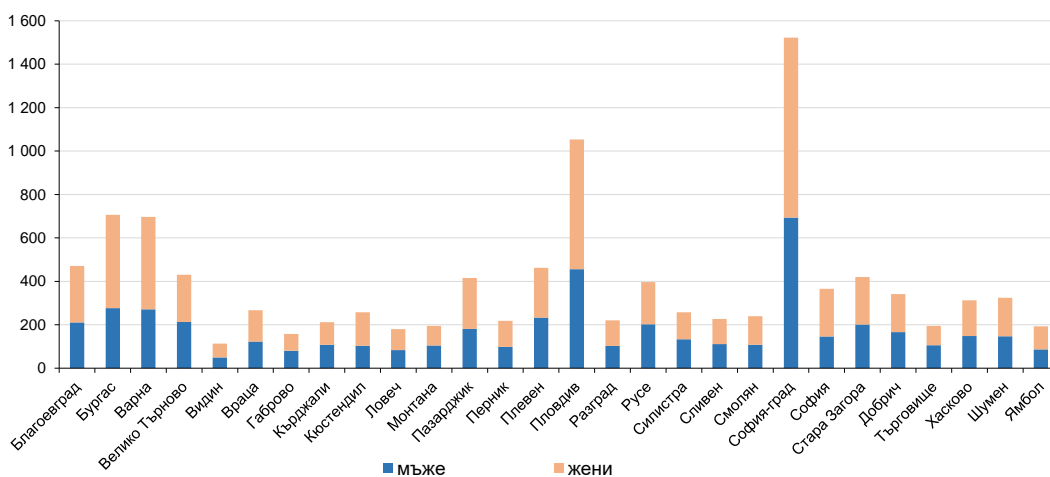
10. Регистрирани безработни лица с право на обезщетение, разпределени по образователни области, през месец януари 2024 г.

Образователна област	Състояние	Новоотпуснати	Новоотпуснати спрямо състоянието
Педагогически науки	555	91	16.4%
Хуманитарни науки	1 024	154	15.0%
Социални, стопански и правни науки	3 481	570	16.4%
Природни науки, математика и информатика	382	65	17.0%
Технически науки	1 408	217	15.4%
Аграрни науки и ветеринарна медицина	201	37	18.4%
Здравеопазване и спорт	244	38	15.6%
Изкуства	167	26	15.6%
Сигурност и отбрана	51	9	17.6%
Изкуства	154	24	15.6%
Стопанско управление и администрация	968	146	15.1%
Физически науки	65	7	10.8%
Информатика	148	29	19.6%
Техника	3 395	553	16.3%
Производство и преработка	4 646	667	14.4%
Архитектура и строителство	540	93	17.2%
Селско, горско и рибно стопанство	930	139	14.9%
Ветеринарна медицина	52	9	17.3%
Здравеопазване	109	10	9.2%
Социални науки	98	14	14.3%
Услуги за личността	1 280	190	14.8%
Транспорт	243	42	17.3%
Опазване на околната среда	20	3	15.0%
Обществена сигурност и безопасност	22	5	22.7%
Без професионално образование	45 125	7 754	17.2%
Общо за страната	65 308	10 892	16.7%

11. Новорегистрирани безработни лица с право на обезщетение, разпределени по пол и области, през месец януари 2024 г.

№	ТП на НОИ	Новорегистрирани безработни лица с право на ПОБ					
		Общ брой	спрямо състоянието	в това число			
				мъже	спрямо състоянието	жени	спрямо състоянието
I. Български граждани		10 853	16.6%	4 944	17.2%	5 909	16.2%
1	Благоевград	471	9.6%	211	10.5%	260	9.0%
2	Бургас	706	12.3%	277	14.6%	429	11.2%
3	Варна	697	16.7%	271	17.0%	426	16.5%
4	Велико Търново	431	18.3%	213	17.5%	218	19.2%
5	Видин	113	15.9%	49	15.6%	64	16.1%
6	Враца	267	17.5%	123	16.3%	144	18.8%
7	Габрово	158	14.1%	80	13.7%	78	14.7%
8	Кърджали	212	14.2%	108	15.6%	104	12.9%
9	Кюстендил	258	23.3%	104	23.5%	154	23.2%
10	Ловеч	180	12.9%	83	12.1%	97	13.7%
11	Монтана	195	16.5%	105	18.0%	90	15.0%
12	Пазарджик	416	18.6%	181	19.0%	235	18.3%
13	Перник	218	19.5%	98	20.2%	120	19.0%
14	Плевен	462	19.0%	233	18.1%	229	20.0%
15	Пловдив	1 054	17.4%	456	17.7%	598	17.1%
16	Разград	220	18.0%	103	16.6%	117	19.6%
17	Русе	397	19.0%	202	20.6%	195	17.7%
18	Силистра	257	20.7%	133	19.6%	124	22.0%
19	Сливен	227	18.4%	111	18.8%	116	18.1%
20	Смолян	239	16.0%	108	16.2%	131	15.7%
21	София-град	1 523	18.0%	694	18.4%	829	17.7%
22	София	366	18.6%	146	16.2%	220	20.7%
23	Стара Загора	420	19.7%	201	20.9%	219	18.7%
24	Добрич	341	15.5%	166	17.5%	175	14.0%
25	Търговище	195	15.6%	106	16.8%	89	14.3%
26	Хасково	313	17.1%	148	17.6%	165	16.7%
27	Шумен	324	20.0%	147	19.4%	177	20.5%
28	Ямбол	193	22.6%	87	24.8%	106	21.1%
II. Граждани на други държави		39	25.7%				
Общо за страната (I + II)		10 892	16.7%	4 944	17.2%	5 909	16.2%

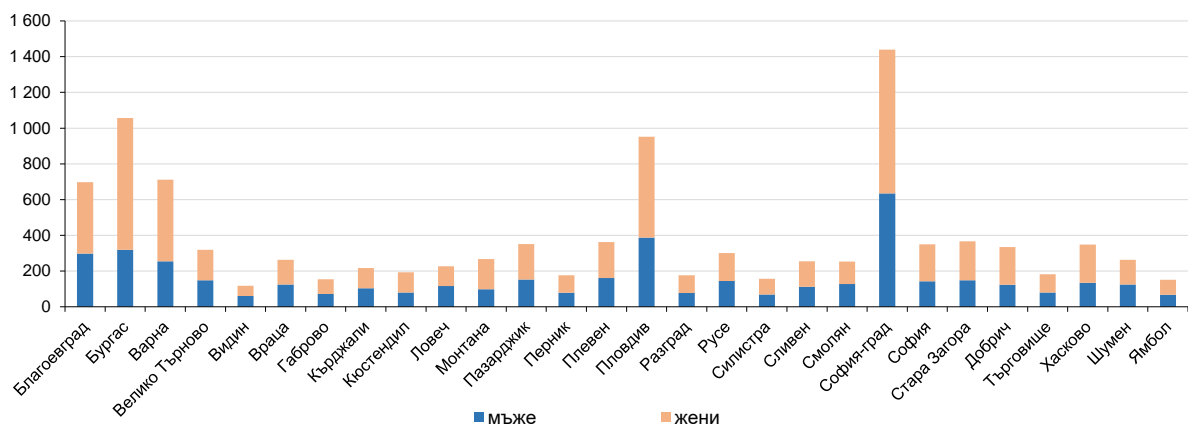
Новорегистрирани безработни лица с право на обезщетение, разпределени по пол и области, през месец януари 2024 г.



12. Брой регистрирани безработни лица с право на ПОБ с край на обезщетението през месец януари 2024 г., разпределени по пол и области.

№	ТП на НОИ	Общ брой	в това число	
			мъже	жени
I. Български граждани		10 640	4 439	6 201
1	Благоевград	698	298	400
2	Бургас	1 057	319	738
3	Варна	712	254	458
4	Велико Търново	319	149	170
5	Видин	117	61	56
6	Враца	263	125	138
7	Габрово	154	72	82
8	Кърджали	217	104	113
9	Кюстендил	193	80	113
10	Ловеч	227	116	111
11	Монтана	267	98	169
12	Пазарджик	351	152	199
13	Перник	177	78	99
14	Плевен	362	161	201
15	Пловдив	952	388	564
16	Разград	176	77	99
17	Русе	300	144	156
18	Силистра	157	69	88
19	Сливен	254	112	142
20	Смолян	253	128	125
21	София-град	1 440	634	806
22	София	349	143	206
23	Стара Загора	367	148	219
24	Добрич	334	123	211
25	Търговище	182	80	102
26	Хасково	348	134	214
27	Шумен	263	125	138
28	Ямбол	151	67	84
II. Граждани на други държави		29		
Общо за страната (I + II)		10 669	4 439	6 201

Регистрирани безработни лица с право на ПОБ, разпределени по пол и области, с прекратяване на обезщетението през месец януари 2024 г.



Динамика на регистрираните безработни лица с право на ПОБ през месец януари 2024 г.

