

НАЦИОНАЛЕН ОСИГУРИТЕЛЕН ИНСТИТУТ

СТАТИСТИЧЕСКИ БЮЛЕТИН

ЗА РЕГИСТРИРАНИТЕ БЕЗРАБОТНИ ЛИЦА
С ПРАВО НА ПАРИЧНО ОБЕЗЩЕТЕНИЕ
ПРЕЗ МЕСЕЦ АПРИЛ 2023 г.



СОФИЯ - 2023 г.

Съдържание

Нормативната уредба относно паричните обезщетения за безработица

1. Брой и структура на осигурените лица за фонд "Безработица" и регистрираните безработни лица през месец април 2023 г.
2. Регистрирани безработни лица с право на ПОБ, разпределени по пол и области, през месец април 2023 г.
3. Регистрирани безработни лица с право на обезщетение, разпределени по степен на образование и области, през месец април 2023 г.
4. Регистрирани безработни лица с право на обезщетение, разпределени по групи възраст и области, през месец април 2023 г.
5. Регистрирани безработни лица с право на обезщетение, разпределени по групи възраст и средни размери на паричните обезщетения, през месец април 2023 г.
6. Регистрирани безработни лица с право на обезщетение, разпределени по дневен размер на ПОБ и по пол, през месец април 2023 г.
7. Средни размери на паричните обезщетения за безработица, разпределени по области и пол, през месец април 2023 г.
8. Брой безработни лица и средни размери на паричните обезщетения за безработица по европейски регламенти, разпределени по области и пол, през месец април 2023 г.
9. Брой регистрирани безработни лица с право на ПОБ, разпределени по продължителност на осигурителния им стаж и области, през месец април 2023 г.
10. Регистрирани безработни лица с право на обезщетение, разпределени по образователни области, през месец април 2023 г.
11. Новорегистрирани безработни лица с право на обезщетение, разпределени по пол и области, през месец април 2023 г.
12. Брой регистрирани безработни лица с право на ПОБ с край на обезщетението през месец април 2023 г., разпределени по пол и области.

Настоящият бюлетин включва статистическа информация за регистрираните безработни лица с право на парично обезщетение за безработица по реда на Раздел III и Раздел IV от глава четвърта „Обезщетения“ на Кодекса за социално осигуряване (КСО) и Наредбата за отпускане и изплащане на паричните обезщетения за безработица (НОИПОБ).

Информацията в бюлетина е месечна и годишна. Месечната информация се отнася за безработните лица, които през съответния месец са имали право на парично обезщетение за безработица, като от съвкупността са изключени тези, чието обезщетение е с изтекъл срок или е било прекратено към момента на подготовка на бюлетина. Годишната информация се отнася за средномесечния брой регистрирани безработни лица с право на обезщетение.

Информацията е представена по различни признаци, сред които област на страната, пол, възраст, степен на образование, размер на паричното обезщетение, продължителност на осигурителния стаж. Представени са данни за новорегистрираните лица с право на обезщетение и лицата, срокът на чиито обезщетения е изтекъл. От обхвата на бюлетина са изключени лицата с право на обезщетения по реда на Закона за отбраната и въоръжените сили на Република България.

Основният източник на данните, използвани при подготовката на бюлетина, е информационната система на Националния осигурителен институт за изплащаните обезщетения, поддържана на основание чл. 33, ал. 5, т. 10 от Кодекса за социално осигуряване. Данните в отделните бюлетини отразяват състоянието на информационната система към момента на подготовката им, като, при настъпване на евентуални промени в информационната система, бюлетините не се актуализират. Източник на информацията за броя на регистрираните безработни лица е Агенцията по заетостта.

В бюлетина е представена информация за лицата с право на парично обезщетение за безработица през съответния месец (респективно – средномесечно за годината), като са изключени лицата, чиито обезщетения са с изтекъл срок или са прекратени. От такава гледна точка, не е задължително да има пълно съответствие между съвкупността на лицата с право на парично обезщетение за безработица през месеца и съвкупността на лицата, на които са изплатени парични обезщетения през същия месец. Възможни са разлики например поради обстоятелството, че паричните обезщетения за безработица се изплащат ежемесечно през месеца, следващ този, за който се дължат (чл. 54в от Кодекса за социално осигуряване).

През 2023 г., право на парично обезщетение за безработица имат лицата, за които са внесени или дължими осигурителни вноски във фонд „Безработица“ най-малко 12 месеца през последните 18 месеца преди прекратяване на осигуряването и които: (1) са регистрирани като безработни в Агенцията по заетостта; (2) не са придобили право на пенсия за осигурителен стаж и възраст в Република България или пенсия за старост в друга държава или не получават пенсия за осигурителен стаж и възраст в намален размер по чл. 68а или професионална пенсия по чл. 168; (3) не упражняват трудова дейност, за която подлежат на задължително осигуряване по КСО или законодателството на друга държава, с изключение на лицата по чл. 114а, ал. 1 от Кодекса на труда.

Дневното парично обезщетение за безработица е в размер 60 на сто от среднодневното възнаграждение или среднодневния осигурителен доход, върху който са внесени или дължими вноски за фонд “Безработица” за последните 24 календарни месеца, предхождащи месеца на прекратяване на осигуряването, и не може да бъде по-малко от минималния и по-голямо от максималния дневен размер на обезщетението за безработица, определен със Закона за бюджета на държавното обществено осигуряване за всяка календарна година. Минималният дневен размер на обезщетението за безработица за 2023 г. е 18,00 лв. Максималният дневен размер на обезщетението за безработица за 2023 г. е 85,71 лв.

Паричните обезщетения се изплащат за период, зависещ от продължителността на осигурителния стаж. За осигурителен стаж на лицата се зачита времето след 31 декември 2001 г., през което те са осигурени за безработица. Срокът за изплащане се определя както следва:

Осигурителен стаж с осигуряване за безработица за времето след 31.12.2001 г. (години)	Срок на изплащане на обезщетението (месеци)
до 3 години	4
от 3 години и 1 ден до 7 години	6
от 7 години и 1 ден до 11 години	8
от 11 години и 1 ден до 15 години	10
над 15	12

Безработните лица, чиито правоотношения са прекратени по тяхно желание или с тяхно съгласие, или поради виновното им поведение, получават минималния дневен размер на обезщетението за безработица съгласно закона за бюджета на държавното обществено осигуряване за срок 4 месеца (чл. 54б, ал. 3 от КСО). Минималният размер за срок от 4 месеца получават и тези от безработните лица, придобили право на обезщетение преди изтичане на три години от предходно упражняване на правото на обезщетение (чл. 54б, ал. 4 от КСО).

Допълнителна информация относно реда за отпускане, изплащане, спиране, възобновяване и прекратяване изплащането на паричните обезщетения за безработица, за определяне на техния размер и сроковете на изплащането им, е достъпна на интернет страницата на Националния осигурителен институт:

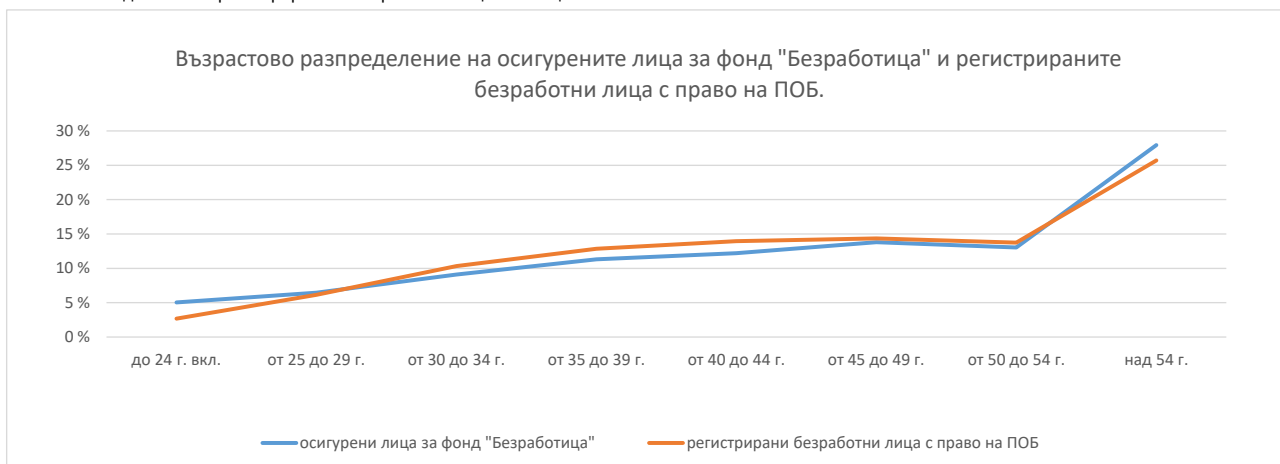
<https://nssi.bg/fizicheski-lica/po-bg-zakonodatelstvo/pri-bezrobotitsa/>

[КЪМ СЪДЪРЖАНИЕ](#)

1. Брой и структура на осигурените лица за фонд "Безработица" и регистрираните безработни лица през месец април 2023 г.

Показатели	Осигурени лица за фонд "Безработица"		Регистрирани безработни лица *		Регистрирани безработни лица с право на парично обезщетение за безработица (ПОБ)				
	брой	% от общия брой	брой	% от общия брой	брой	% от общия брой	изменение спрямо IV.2022 г.	изменение спрямо III.2023 г.	% спрямо всички регистрирани лица
Брой лица в т. ч.:	2 577 270	100.0%	148 350	100.0%	54 466	100.0%	1.1%	-3.9%	36.7%
По пол									
Мъже	1 281 775	49.7%	65 930	44.4%	23 731	43.6%	0.7%	-4.1%	36.0%
Жени	1 267 492	49.2%	82 420	55.6%	30 619	56.2%	1.3%	-3.7%	37.1%
Граждани на други държави	28 003	1.1%			116	0.2%	61.1%	9.4%	
По възраст									
до 24 г. вкл.	129 790	5.0%	6 815	4.6%	1 459	2.7%	-14.8%	-1.5%	21.4%
от 25 до 29 г.	166 543	6.5%	8 454	5.7%	3 354	6.2%	-12.4%	-2.4%	39.7%
от 30 до 34 г.	234 704	9.1%	14 318	9.7%	5 626	10.3%	-9.1%	-3.1%	39.3%
от 35 до 39 г.	291 563	11.3%	16 868	11.4%	7 005	12.9%	-3.9%	-2.8%	41.5%
от 40 до 44 г.	314 768	12.2%	17 921	12.1%	7 607	14.0%	1.5%	-3.4%	42.4%
от 45 до 49 г.	355 537	13.8%	19 373	13.1%	7 818	14.4%	2.5%	-3.7%	40.4%
от 50 до 54 г.	336 291	13.0%	20 544	13.8%	7 481	13.7%	1.4%	-3.8%	36.4%
над 54 г.	720 071	27.9%	44 057	29.7%	14 000	25.7%	14.2%	-5.7%	31.8%
Граждани на други държави	28 003	1.1%			116	0.2%	61.1%	9.4%	
По образование									
Висше			19 523	13.2%					
Средно специално и професионално			12 612	8.5%					
Средно общо			51 604	34.8%					
Основно и по-ниско			64 611	43.6%					

* Източник на данните за регистрираните безработни лица е Агенцията по заетостта



[към съдържание](#)

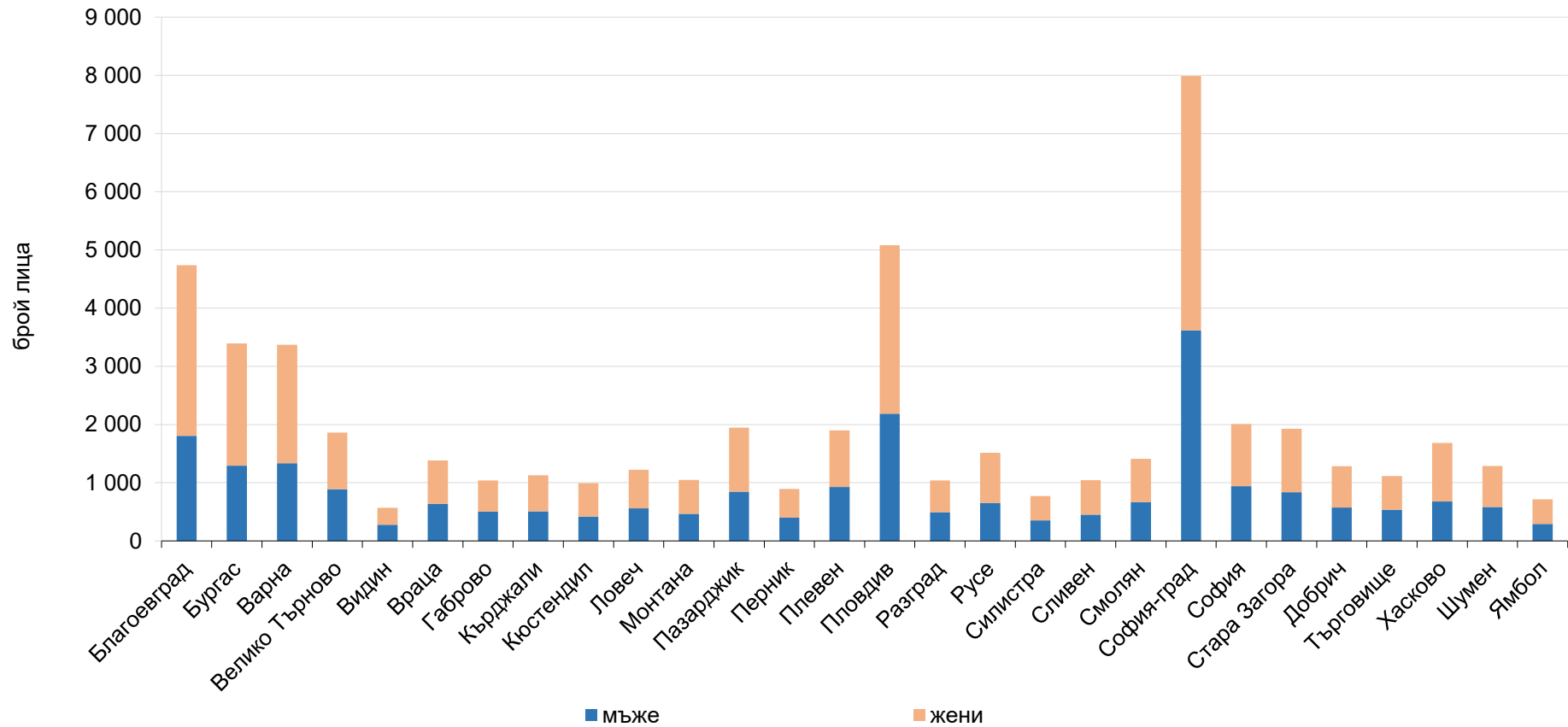
2. Регистрирани безработни лица с право на ПОБ, разпределени по пол и области, през месец април 2023 г.

№	ТП на НОИ	Регистрирани безработни лица с право на ПОБ				Регистрирани безработни лица *	Равнище на безработица (%)*	
		Общ брой	в т. ч.		изменение на общия брой спрямо			
			мъже	жени	IV.2022 г.			III.2023 г.
I. Български граждани		54 350	23 731	30 619	1.0%	-3.9%	148 350	5.2
1	Благоевград	4 738	1 807	2 931	3.9%	1.8%	12 012	9.7
2	Бургас	3 392	1 294	2 098	11.8%	-13.9%	6 493	4.0
3	Варна	3 368	1 334	2 034	4.5%	-8.3%	6 464	3.3
4	Велико Търново	1 861	890	971	-12.0%	-9.7%	4 571	5.3
5	Видин	570	280	290	3.8%	-6.4%	3 898	14.2
6	Враца	1 384	637	747	-4.3%	-4.4%	6 200	10.1
7	Габрово	1 039	502	537	17.0%	2.7%	1 762	4.2
8	Кърджали	1 127	509	618	1.3%	-8.7%	4 633	9.8
9	Кюстендил	994	417	577	-4.7%	-2.8%	3 265	7.7
10	Ловеч	1 224	558	666	10.0%	1.1%	4 027	9.4
11	Монтана	1 050	468	582	9.8%	1.1%	5 608	11.8
12	Пазарджик	1 944	845	1 099	-5.2%	-6.0%	7 579	7.9
13	Перник	892	400	492	-9.9%	1.2%	2 006	4.0
14	Плевен	1 898	926	972	1.8%	-3.5%	6 391	7.2
15	Пловдив	5 083	2 184	2 899	1.9%	-0.8%	11 311	4.0
16	Разград	1 038	494	544	7.3%	-3.6%	3 989	9.7
17	Русе	1 514	652	862	-6.3%	-2.5%	4 395	5.3
18	Силистра	771	354	417	-7.6%	-13.0%	3 813	10.7
19	Сливен	1 043	451	592	12.9%	-5.3%	5 213	8.4
20	Смолян	1 412	670	742	-3.9%	-7.0%	4 334	10.5
21	София-град	7 989	3 618	4 371	4.8%	1.2%	10 115	1.5
22	София	2 007	940	1 067	-1.5%	-0.7%	5 081	5.1
23	Стара Загора	1 929	839	1 090	-14.0%	-0.8%	5 091	4.0
24	Добрич	1 285	575	710	3.7%	-19.2%	2 826	4.7
25	Търговище	1 113	535	578	6.9%	-12.2%	3 506	9.1
26	Хасково	1 684	678	1 006	0.7%	-1.2%	5 414	6.5
27	Шумен	1 287	584	703	-7.5%	-5.4%	6 106	9.7
28	Ямбол	714	290	424	-10.5%	3.8%	2 247	5.2
II. Граждани на други държави		116			61.1%	9.4%		
Общо за страната (I + II)		54 466	23 731	30 619	1.1%	-3.9%	148 350	5.2

* Източник на данните за регистрираните безработни лица и равнището на безработица е Агенцията по заетостта.

[КЪМ СЪДЪРЖАНИЕ](#)

Регистрирани безработни лица с право на обезщетение, разпределени по пол и области,
през месец април 2023 г.

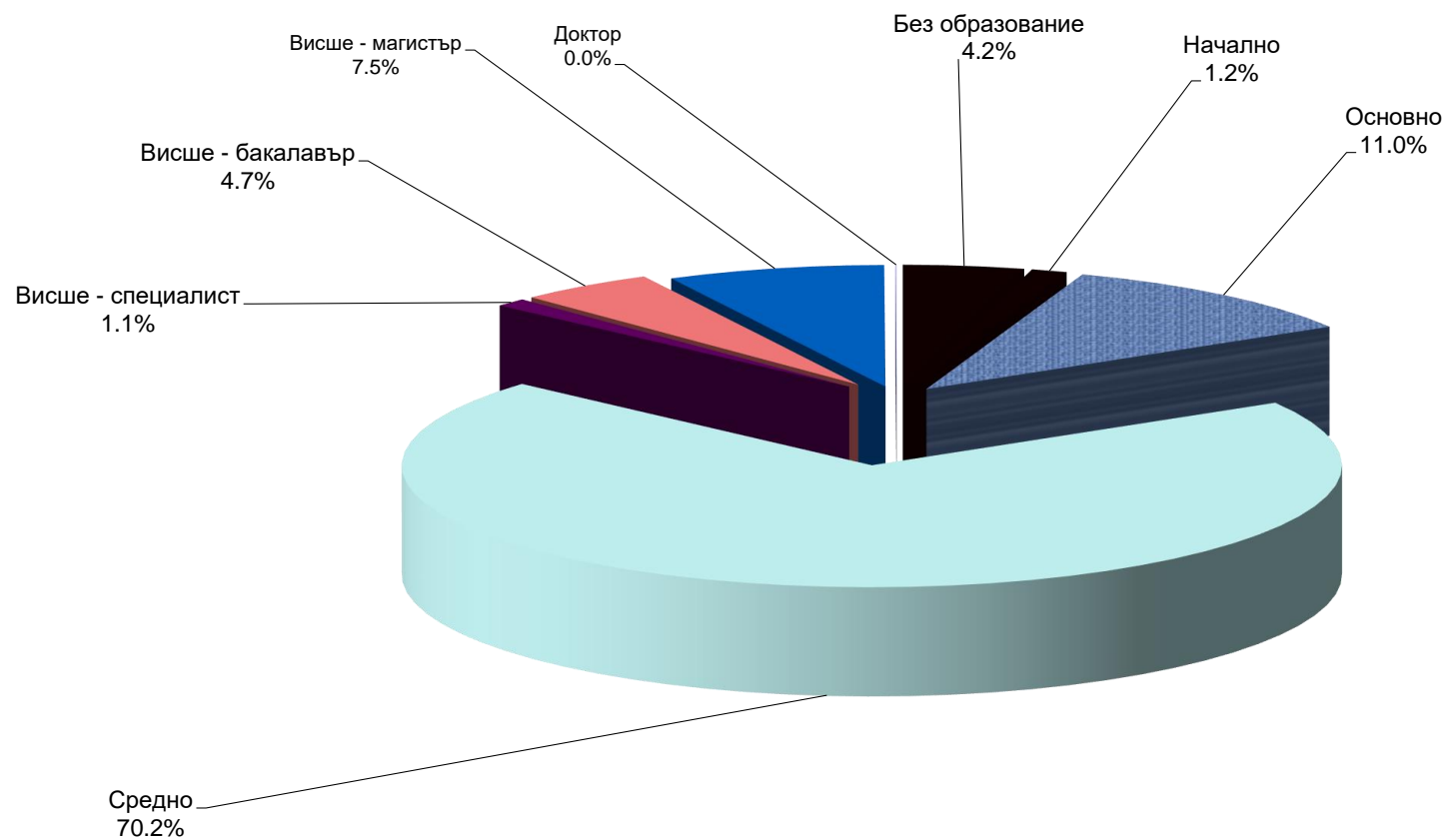


[Към съдържание](#)

3. Регистрирани безработни лица с право на обезщетение, разпределени по степен на образование и области, през месец април 2023 г.

№	ТП на НОИ	Общ брой	ОБРАЗОВАНИЕ							
			Без образование	Начално	Основно	Средно	Висше - специалист	Висше - бакалавър	Висше - магистър	Доктор
1	Благоевград	4 744	16	39	947	3340	42	162	198	
2	Бургас	3 398	14	64	521	2340	35	164	260	
3	Варна	3 381	12	39	245	2359	67	297	362	
4	Велико Търново	1 863	1	7	70	1528	17	73	167	
5	Видин	570	0	1	40	468	6	26	29	
6	Враца	1 385	101	15	101	1039	13	39	77	
7	Габрово	1 041	1	2	54	829	17	59	79	
8	Кърджали	1 127	5	10	268	747	12	50	34	1
9	Кюстендил	995	6	5	87	798	12	35	52	
10	Ловеч	1 226	5	2	150	987	10	18	54	
11	Монтана	1 050	8	10	93	867	11	20	41	
12	Пазарджик	1 946	8	78	337	1341	21	71	90	
13	Перник	893	0	7	69	721	10	35	51	
14	Плевен	1 898	6	23	188	1524	17	37	103	
15	Пловдив	5 094	1524	70	377	2385	52	266	419	1
16	Разград	1 038	3	10	246	692	12	33	41	1
17	Русе	1 514	3	31	164	1099	8	65	143	1
18	Силистра	771	2	5	135	542	13	37	37	
19	Сливен	1 043	16	49	236	600	22	55	65	
20	Смолян	1 413	1	17	241	1034	13	43	64	
21	София-град	8 049	66	24	131	5942	98	596	1174	18
22	София	2 011	6	27	163	1620	19	79	97	
23	Стара Загора	1 930	330	33	170	1144	23	84	145	1
24	Добрич	1 285	59	8	197	866	22	60	73	
25	Търговище	1 114	2	8	286	737	10	35	36	
26	Хасково	1 685	41	23	156	1284	13	70	98	
27	Шумен	1 287	9	28	267	881	2	44	56	
28	Ямбол	715	25	36	69	520	6	15	43	1
Общо за страната		54 466	2 270	671	6 008	38 234	603	2 568	4 088	24

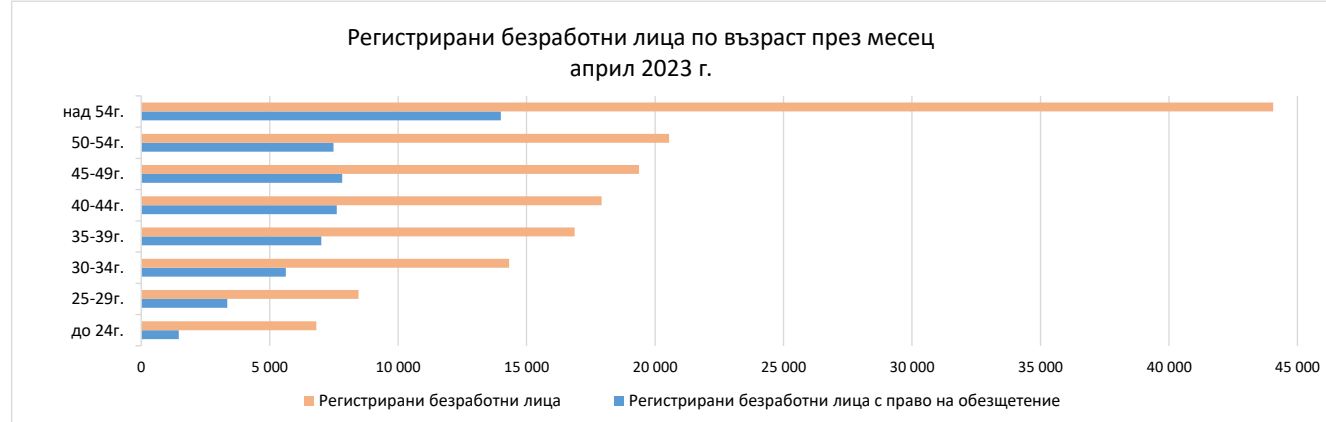
Регистрирани безработни лица с право на ПОБ, разпределени по образование, през месец април 2023 г.



[към съдържание](#)

4. Регистрирани безработни лица с право на обезщетение, разпределени по групи възраст и области, през месец април 2023 г.

№	ТП на НОИ	Общ брой	групи възраст							над 54 г.
			до 24 г. вкл.	от 25 г. до 29 г. вкл.	от 30 г. до 34 г. вкл.	от 35 г. до 39 г. вкл.	от 40 г. до 44 г. вкл.	от 45 г. до 49 г. вкл.	от 50 г. до 54 г. вкл.	
I. Български граждани		54 350	1 459	3 354	5 626	7 005	7 607	7 818	7 481	14 000
1	Благоевград	4 738	67	201	448	656	722	673	696	1275
2	Бургас	3 392	63	203	365	481	500	519	454	807
3	Варна	3 368	122	231	427	475	493	474	421	725
4	Велико Търново	1 861	59	121	172	220	247	276	254	512
5	Видин	570	13	42	54	67	85	76	90	143
6	Враца	1 384	60	82	158	146	164	180	208	386
7	Габрово	1 039	24	53	84	119	135	166	141	317
8	Кърджали	1 127	18	40	112	143	179	173	133	329
9	Кюстендил	994	25	78	107	144	153	110	144	233
10	Ловеч	1 224	45	71	103	114	143	152	198	398
11	Монтана	1 050	30	65	111	105	116	145	160	318
12	Пазарджик	1 944	51	107	184	236	248	257	272	589
13	Перник	892	42	73	96	93	127	126	117	218
14	Плевен	1 898	61	121	183	223	197	241	277	595
15	Пловдив	5 083	169	354	569	679	712	691	630	1279
16	Разград	1 038	29	71	93	119	121	134	149	322
17	Русе	1 514	33	92	147	184	213	210	206	429
18	Силистра	771	18	36	73	90	73	115	138	228
19	Сливен	1 043	51	74	109	118	121	135	150	285
20	Смолян	1 412	27	55	97	157	192	206	204	474
21	София-град	7 989	209	541	902	1213	1337	1321	1007	1459
22	София	2 007	58	153	215	240	273	271	300	497
23	Стара Загора	1 929	52	120	234	274	263	304	230	452
24	Добрич	1 285	27	72	134	136	156	166	191	403
25	Търговище	1 113	14	50	84	128	136	181	199	321
26	Хасково	1 684	37	127	149	220	230	246	236	439
27	Шумен	1 287	37	80	141	142	170	188	181	348
28	Ямбол	714	18	41	75	83	101	82	95	219
II. Граждани на други държави		116								
Общо за страната (I + II)		54 466	1 459	3 354	5 626	7 005	7 607	7 818	7 481	14 000



5. Регистрирани безработни лица с право на обезщетение, разпределени по групи възраст и средни размери на паричните обезщетения, през месец април 2023 г.

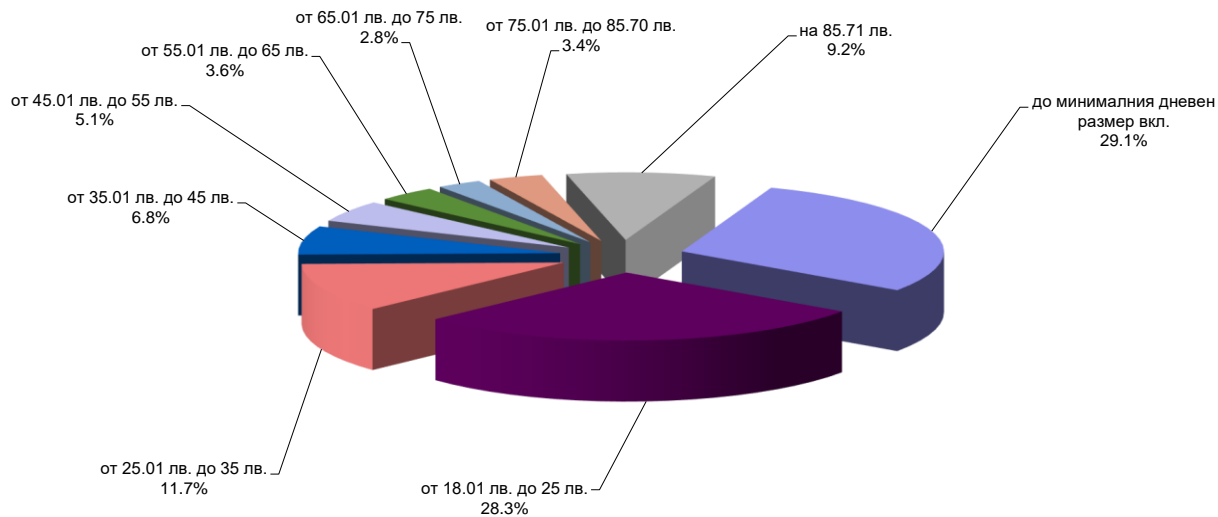
Възраст	Общо		В т. ч.			
	Брой	Средно парично обезщетение	мъже		жени	
			Брой	Средно парично обезщетение	Брой	Средно парично обезщетение
I. Български граждани	54 350	620.73 лв.	23 731	681.90 лв.	30 619	573.31 лв.
до 24 г. вкл.	1 459	457.54 лв.	711	491.79 лв.	748	425.00 лв.
от 25 г. до 29 г. вкл.	3 354	557.80 лв.	1 434	675.97 лв.	1 920	469.53 лв.
от 30 г. до 34 г. вкл.	5 626	603.25 лв.	2 306	739.54 лв.	3 320	508.57 лв.
от 35 г. до 39 г. вкл.	7 005	661.64 лв.	2 939	770.58 лв.	4 066	582.89 лв.
от 40 г. до 44 г. вкл.	7 607	680.36 лв.	3 281	740.76 лв.	4 326	634.54 лв.
от 45 г. до 49 г. вкл.	7 818	684.93 лв.	3 377	730.47 лв.	4 441	650.31 лв.
от 50 г. до 54 г. вкл.	7 481	641.62 лв.	3 169	677.80 лв.	4 312	615.02 лв.
над 54 г.	14 000	559.96 лв.	6 514	590.72 лв.	7 486	533.18 лв.
II. Граждани на други държави	116	870.87 лв.				
Общо (I + II)	54 466	621.26 лв.	23 731	681.90 лв.	30 619	573.31 лв.

[КЪМ СЪДЪРЖАНИЕ](#)

6. Регистрирани безработни лица с право на обезщетение, разпределени по дневен размер на ПОБ и по пол, през месец април 2023 г.

дневен размер на ПОБ	общо	% от общия брой	Български граждани	в т.ч.				Граждани на други държави	% от общия брой
				мъже	% от общия брой	жени	% от общия брой		
до минималния дневен размер вкл.	15 863	29.1%	15 832	6 402	27.0%	9 430	30.8%	31	26.7%
- по чл. 54б, ал. 1	1 902	3.5%	1 900	519	2.2%	1 381	4.5%	2	1.7%
- по чл. 54б, ал. 3	11 703	21.5%	11 676	5 050	21.3%	6 626	21.6%	27	23.3%
- по чл. 54б, ал. 4	2 258	4.1%	2 256	833	3.5%	1 423	4.6%	2	1.7%
от 18.01 лв. до 25 лв.	15 412	28.3%	15 401	5 611	23.6%	9 790	32.0%	11	9.5%
от 25.01 лв. до 35 лв.	6 361	11.7%	6 355	2 546	10.7%	3 809	12.4%	6	5.2%
от 35.01 лв. до 45 лв.	3 712	6.8%	3 709	1 912	8.1%	1 797	5.9%	3	2.6%
от 45.01 лв. до 55 лв.	2 789	5.1%	2 774	1 585	6.7%	1 189	3.9%	15	12.9%
от 55.01 лв. до 65 лв.	1 988	3.6%	1 977	1 181	5.0%	796	2.6%	11	9.5%
от 65.01 лв. до 75 лв.	1 502	2.8%	1 492	897	3.8%	595	1.9%	10	8.6%
от 75.01 лв. до 85.70 лв.	1 827	3.4%	1 814	1 066	4.5%	748	2.4%	13	11.2%
на 85.71 лв.	5 012	9.2%	4 996	2 531	10.7%	2 465	8.1%	16	13.8%
общо	54 466	100.0%	54 350	23 731	100%	30 619	100%	116	100%

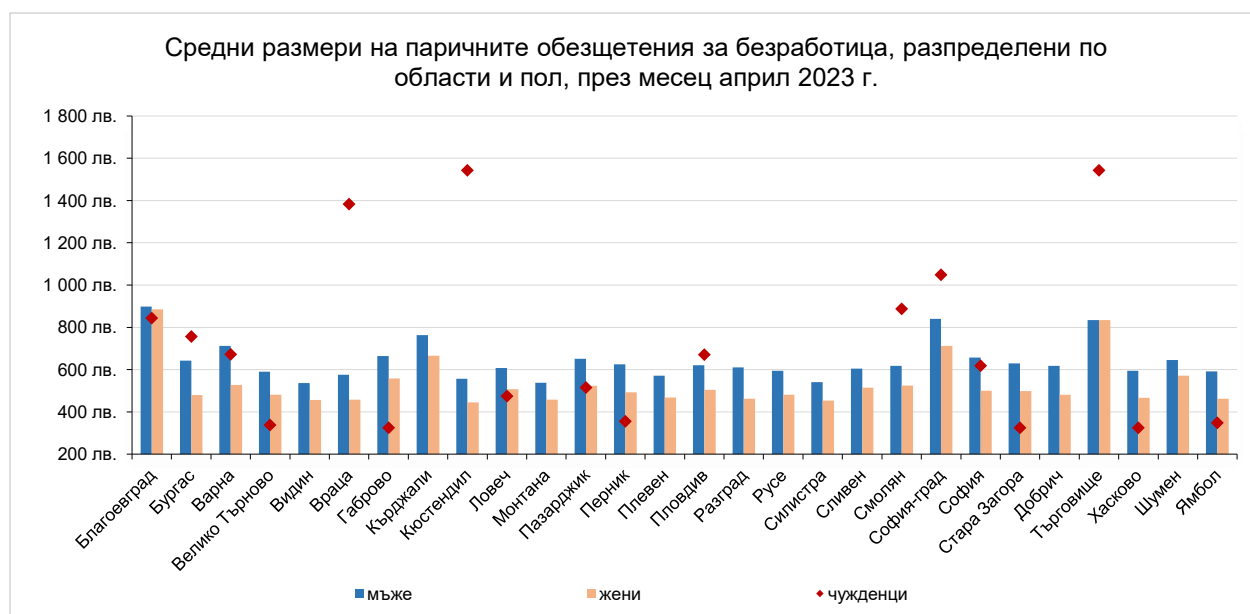
Регистрирани безработни лица с право на обезщетение, разпределени по размер на ПОБ през месец април 2023 г.



[към съдържание](#)

7. Средни размери на паричните обезщетения за безработица, разпределени по области и пол, през месец април 2023 г.

№	ТП на НОИ	Средно парично обезщетение за безработица-общо	Български граждани в т.ч.		Граждани на други държави
			мъже	жени	
1	Благоевград	890.62 лв.	898.68 лв.	885.75 лв.	843.51 лв.
2	Бургас	542.53 лв.	642.83 лв.	480.06 лв.	755.55 лв.
3	Варна	600.68 лв.	711.72 лв.	527.39 лв.	672.06 лв.
4	Велико Търново	533.22 лв.	589.95 лв.	481.63 лв.	337.68 лв.
5	Видин	496.19 лв.	536.77 лв.	457.01 лв.	
6	Враца	512.46 лв.	575.23 лв.	457.78 лв.	1 383.12 лв.
7	Габрово	609.04 лв.	664.73 лв.	558.04 лв.	324.00 лв.
8	Кърджали	710.28 лв.	763.81 лв.	666.19 лв.	
9	Кюстендил	492.72 лв.	556.07 лв.	445.12 лв.	1 542.78 лв.
10	Ловеч	552.47 лв.	607.36 лв.	506.72 лв.	473.94 лв.
11	Монтана	493.72 лв.	537.76 лв.	458.31 лв.	
12	Пазарджик	579.04 лв.	651.73 лв.	523.27 лв.	514.98 лв.
13	Перник	551.79 лв.	624.73 лв.	492.89 лв.	354.06 лв.
14	Плевен	518.45 лв.	570.80 лв.	468.57 лв.	
15	Пловдив	554.50 лв.	620.82 лв.	504.10 лв.	670.14 лв.
16	Разград	532.67 лв.	610.59 лв.	461.91 лв.	
17	Русе	529.81 лв.	593.95 лв.	481.29 лв.	
18	Силистра	493.15 лв.	539.93 лв.	453.43 лв.	
19	Сливен	553.58 лв.	604.84 лв.	514.53 лв.	
20	Смолян	569.32 лв.	617.50 лв.	525.38 лв.	886.86 лв.
21	София-град	772.37 лв.	840.51 лв.	712.19 лв.	1 047.35 лв.
22	София	573.11 лв.	656.54 лв.	499.45 лв.	617.58 лв.
23	Стара Загора	554.96 лв.	628.78 лв.	498.35 лв.	324.00 лв.
24	Добрич	542.19 лв.	617.51 лв.	481.19 лв.	
25	Търговище	834.90 лв.	834.94 лв.	833.65 лв.	1 542.78 лв.
26	Хасково	518.33 лв.	594.93 лв.	466.90 лв.	324.00 лв.
27	Шумен	604.77 лв.	644.95 лв.	571.39 лв.	
28	Ямбол	513.83 лв.	590.99 лв.	461.45 лв.	347.94 лв.
Общо за страната		621.26 лв.	681.90 лв.	573.31 лв.	870.87 лв.



8. Брой безработни лица и средни размери на паричните обезщетения за безработица по европейски регламенти, разпределени по области и пол, през месец април 2023 г.

№	ТП на НОИ	ОБЩО		в т. ч.			
		Брой	Средно парично обезщетение	мъже		жени	
				Брой	Средно парично обезщетение	Брой	Средно парично обезщетение
I. Български граждани		4 847	1 441.35 лв.	2 244	1 428.94 лв.	2 603	1 452.04 лв.
1	Благоевград	1 937	1 502.24 лв.	670	1 507.89 лв.	1 267	1 499.26 лв.
2	Бургас	200	1 346.22 лв.	115	1 344.20 лв.	85	1 348.94 лв.
3	Варна	173	1 351.14 лв.	101	1 360.00 лв.	72	1 338.71 лв.
4	Велико Търново	76	1 424.01 лв.	46	1 446.29 лв.	30	1 389.83 лв.
5	Видин	13	1 187.00 лв.	7	1 370.85 лв.	6	972.51 лв.
6	Враца	34	1 236.96 лв.	19	1 182.62 лв.	15	1 305.79 лв.
7	Габрово	38	1 236.15 лв.	24	1 236.70 лв.	14	1 235.21 лв.
8	Кърджали	281	1 471.19 лв.	138	1 456.90 лв.	143	1 484.98 лв.
9	Кюстендил	36	1 370.56 лв.	22	1 337.60 лв.	14	1 422.35 лв.
10	Ловеч	64	1 446.96 лв.	32	1 508.47 лв.	32	1 385.44 лв.
11	Монтана	35	1 401.86 лв.	21	1 449.50 лв.	14	1 330.39 лв.
12	Пазарджик	227	1 415.59 лв.	116	1 432.37 лв.	111	1 398.06 лв.
13	Перник	17	1 337.39 лв.	13	1 312.93 лв.	4	1 416.87 лв.
14	Плевен	69	1 329.84 лв.	41	1 360.69 лв.	28	1 284.67 лв.
15	Пловдив	179	1 359.06 лв.	101	1 343.50 лв.	78	1 379.22 лв.
16	Разград	96	1 396.53 лв.	64	1 372.01 лв.	32	1 445.59 лв.
17	Русе	43	1 144.71 лв.	28	1 171.47 лв.	15	1 094.77 лв.
18	Силистра	40	1 384.25 лв.	24	1 374.71 лв.	16	1 398.58 лв.
19	Сливен	92	1 454.27 лв.	50	1 420.42 лв.	42	1 494.55 лв.
20	Смолян	167	1 367.70 лв.	88	1 356.03 лв.	79	1 380.70 лв.
21	София-град	108	1 341.87 лв.	64	1 395.36 лв.	44	1 264.08 лв.
22	София	43	1 322.36 лв.	24	1 366.26 лв.	19	1 266.92 лв.
23	Стара Загора	102	1 309.90 лв.	63	1 305.57 лв.	39	1 316.89 лв.
24	Добрич	93	1 334.35 лв.	61	1 309.20 лв.	32	1 382.30 лв.
25	Търговище	395	1 513.82 лв.	176	1 510.15 лв.	219	1 516.78 лв.
26	Хасково	86	1 444.86 лв.	47	1 475.32 лв.	39	1 408.14 лв.
27	Шумен	177	1 476.26 лв.	76	1 484.20 лв.	101	1 470.28 лв.
28	Ямбол	26	1 280.89 лв.	13	1 235.22 лв.	13	1 326.56 лв.
II. Граждани на други държави		1	1 542.78 лв.				
Общо за страната (I + II)		4 848	1 441.37 лв.	2 244	1 428.94 лв.	2 603	1 452.04 лв.

[КЪМ СЪДЪРЖАНИЕ](#)

9. Брой регистрирани безработни лица с право на ПОБ, разпределени по продължителност на осигурителния им стаж и области, през месец април 2023 г.

№	ТП на НОИ	Общ брой	Осигурителен стаж				
			до 3 години	от 3 до 7 години	от 7 до 11 години	от 11 до 15 години	над 15 години
1	Благоевград	4 744	203	558	967	1 097	1 919
2	Бургас	3 398	177	560	811	774	1 076
3	Варна	3 381	228	608	723	705	1 117
4	Велико Търново	1 863	131	316	336	393	687
5	Видин	570	48	108	140	115	159
6	Враца	1 385	129	324	263	230	439
7	Габрово	1 041	43	138	151	203	506
8	Кърджали	1 127	99	181	255	250	342
9	Кюстендил	995	85	182	186	204	338
10	Ловеч	1 226	90	200	184	245	507
11	Монтана	1 050	109	201	203	215	322
12	Пазарджик	1 946	123	331	409	446	637
13	Перник	893	75	162	149	175	332
14	Плевен	1 898	166	404	350	350	628
15	Пловдив	5 094	355	850	971	1 013	1 905
16	Разград	1 038	97	224	205	205	307
17	Русе	1 514	77	237	280	307	613
18	Силистра	771	86	132	152	179	222
19	Сливен	1 043	104	209	209	195	326
20	Смолян	1 413	70	192	286	387	478
21	София-град	8 049	452	1 130	1 335	1 625	3 507
22	София	2 011	98	318	374	418	803
23	Стара Загора	1 930	134	329	362	409	696
24	Добрич	1 285	67	237	272	296	413
25	Търговище	1 114	48	150	257	257	402
26	Хасково	1 685	137	300	339	380	529
27	Шумен	1 287	132	271	241	268	375
28	Ямбол	715	40	132	160	161	222
Общо за страната		54 466	3 603	8 984	10 570	11 502	19 807

Забележка : От 1 януари 2018 г. се променят изискванията за продължителност на осигурителния стаж с осигуряване за безработица за времето след 31 декември 2001 г. (чл. 54в, ал. 1).

[към съдържание](#)

10. Регистрирани безработни лица с право на обезщетение, разпределени по образователни области, през месец април 2023 г.

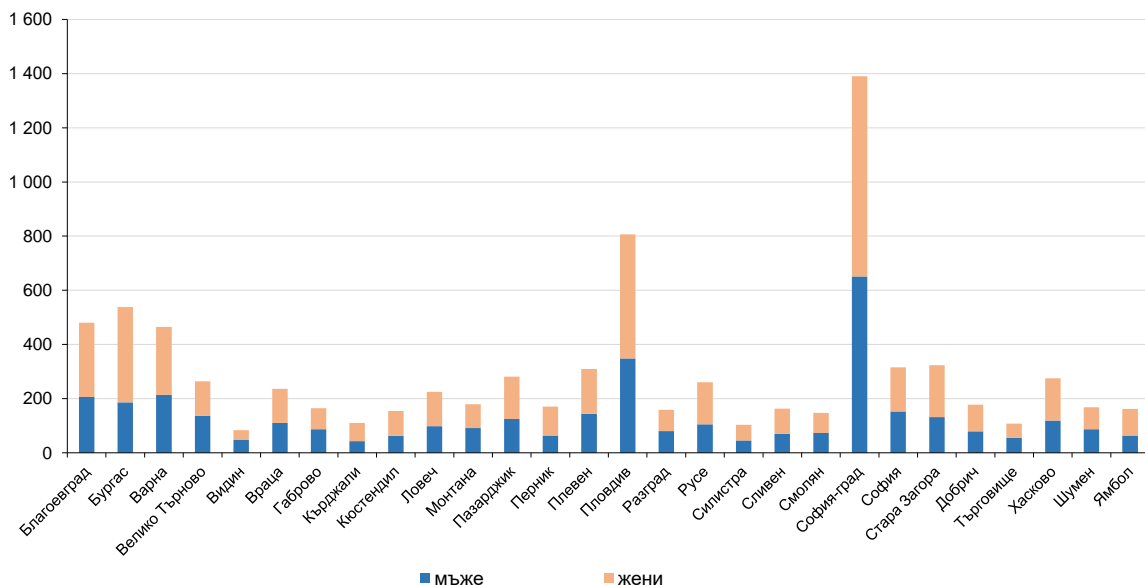
Образователна област	Състояние	Новоотпуснати	Новоотпуснати спрямо състоянието
Педагогически науки	565	90	15.9%
Хуманитарни науки	934	126	13.5%
Социални, стопански и правни науки	3102	434	14.0%
Природни науки, математика и информатика	379	42	11.1%
Технически науки	1261	187	14.8%
Аграрни науки и ветеринарна медицина	177	21	11.9%
Здравеопазване и спорт	222	38	17.1%
Изкуства	129	23	17.8%
Сигурност и отбрана	42	10	23.8%
Изкуства	163	21	12.9%
Стопанско управление и администрация	867	130	15.0%
Физически науки	54	9	16.7%
Информатика	100	12	12.0%
Техника	2972	388	13.1%
Производство и преработка	3925	516	13.1%
Архитектура и строителство	442	70	15.8%
Селско, горско и рибно стопанство	690	83	12.0%
Ветеринарна медицина	57	8	14.0%
Здравеопазване	93	15	16.1%
Социални науки	85	16	18.8%
Услуги за личността	962	133	13.8%
Транспорт	196	30	15.3%
Опазване на околната среда	17	4	23.5%
Обществена сигурност и безопасност	14	2	14.3%
Без професионално образование	37018	5 840	15.8%
Общо за страната	54 466	8 248	15.1%

[към съдържание](#)

11. Новорегистрирани безработни лица с право на обезщетение, разпределени по пол и области, през месец април 2023 г.

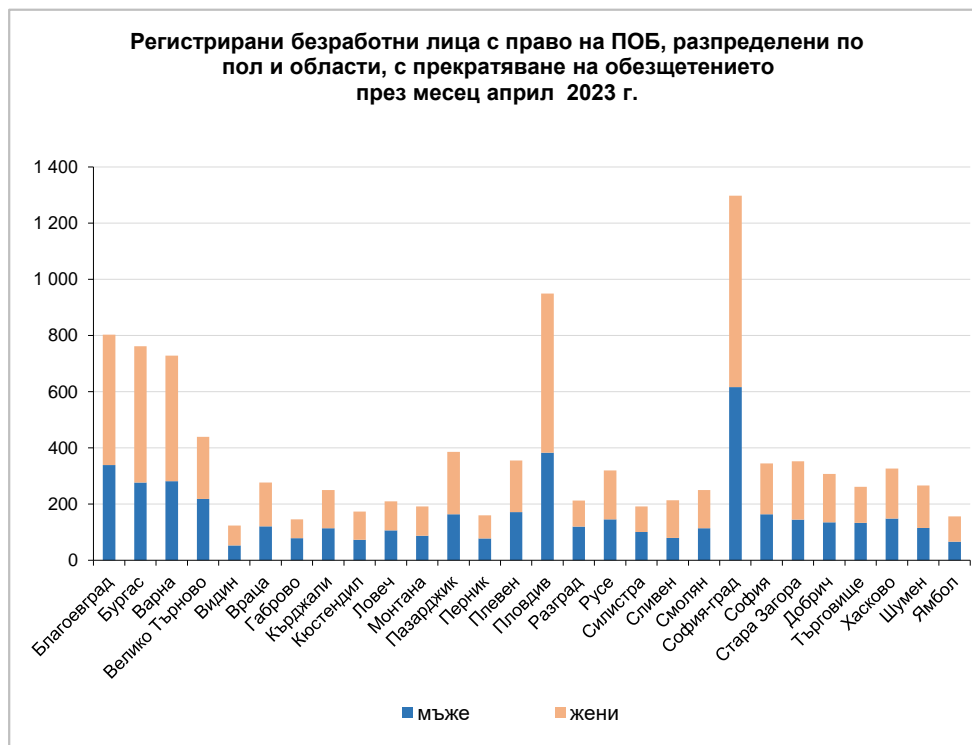
№	ТП на НОИ	Новорегистрирани безработни лица с право на ПОБ					
		Общ брой	спрямо състоянието	в това число			
				мъже	спрямо състоянието	жени	спрямо състоянието
I. Български граждани		8 220	15.1%	3 677	15.5%	4 543	14.8%
1	Благоевград	480	10.1%	206	11.4%	274	9.3%
2	Бургас	538	15.9%	186	14.4%	352	16.8%
3	Варна	465	13.8%	214	16.0%	251	12.3%
4	Велико Търново	264	14.2%	136	15.3%	128	13.2%
5	Видин	84	14.7%	47	16.8%	37	12.8%
6	Враца	236	17.1%	110	17.3%	126	16.9%
7	Габрово	165	15.9%	87	17.3%	78	14.5%
8	Кърджали	110	9.8%	43	8.4%	67	10.8%
9	Кюстендил	154	15.5%	63	15.1%	91	15.8%
10	Ловеч	225	18.4%	98	17.6%	127	19.1%
11	Монтана	179	17.0%	91	19.4%	88	15.1%
12	Пазарджик	281	14.5%	125	14.8%	156	14.2%
13	Перник	171	19.2%	64	16.0%	107	21.7%
14	Плевен	310	16.3%	144	15.6%	166	17.1%
15	Пловдив	806	15.9%	348	15.9%	458	15.8%
16	Разград	159	15.3%	80	16.2%	79	14.5%
17	Русе	260	17.2%	105	16.1%	155	18.0%
18	Силистра	103	13.4%	46	13.0%	57	13.7%
19	Сливен	163	15.6%	70	15.5%	93	15.7%
20	Смолян	147	10.4%	73	10.9%	74	10.0%
21	София-град	1 390	17.4%	651	18.0%	739	16.9%
22	София	316	15.7%	153	16.3%	163	15.3%
23	Стара Загора	323	16.7%	132	15.7%	191	17.5%
24	Добрич	178	13.9%	79	13.7%	99	13.9%
25	Търговище	108	9.7%	56	10.5%	52	9.0%
26	Хасково	275	16.3%	119	17.6%	156	15.5%
27	Шумен	168	13.1%	87	14.9%	81	11.5%
28	Ямбол	162	22.7%	64	22.1%	98	23.1%
II. Граждани на други държави		28	24.1%				
Общо за страната (I + II)		8 248	15.1%	3 677	15.5%	4 543	14.8%

Новорегистрирани безработни лица с право на обезщетение, разпределени по пол и области, през месец април 2023 г.

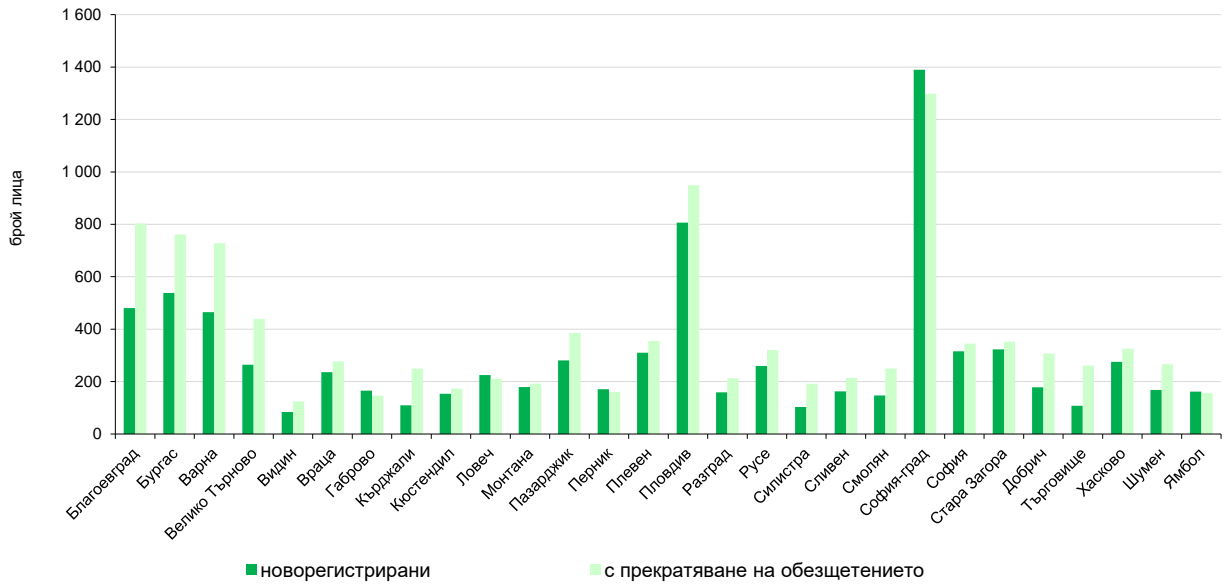


12. Брой регистрирани безработни лица с право на ПОБ с край на обезщетението през месец април 2023 г., разпределени по пол и области.

№	ТП на НОИ	Общ брой	в това число	
			мъже	жени
I. Български граждани		10 454	4 627	5 827
1	Благоевград	803	339	464
2	Бургас	762	277	485
3	Варна	728	281	447
4	Велико Търново	439	218	221
5	Видин	124	53	71
6	Враца	277	121	156
7	Габрово	146	79	67
8	Кърджали	250	114	136
9	Кюстендил	173	73	100
10	Ловеч	210	106	104
11	Монтана	192	87	105
12	Пазарджик	386	164	222
13	Перник	160	78	82
14	Плевен	355	171	184
15	Пловдив	949	383	566
16	Разград	213	120	93
17	Русе	320	146	174
18	Силистра	192	101	91
19	Сливен	214	80	134
20	Смолян	250	114	136
21	София-град	1 298	616	682
22	София	345	164	181
23	Стара Загора	352	145	207
24	Добрич	307	135	172
25	Търговище	261	133	128
26	Хасково	326	148	178
27	Шумен	266	115	151
28	Ямбол	156	66	90
II. Граждани на други държави		20		
Общо за страната (I + II)		10 474	4 627	5 827



**Динамика на регистрираните безработни лица с право на ПОБ
през месец април 2023 г.**



[КЪМ СЪДЪРЖАНИЕ](#)