

НАЦИОНАЛЕН ОСИГУРИТЕЛЕН ИНСТИТУТ

СТАТИСТИЧЕСКИ БЮЛЕТИН

ЗА РЕГИСТРИРАНИТЕ БЕЗРАБОТНИ ЛИЦА
С ПРАВО НА ПАРИЧНО ОБЕЗЩЕТЕНИЕ
ПРЕЗ МЕСЕЦ МАЙ 2023 г.



СОФИЯ - 2023 г.

Съдържание

Нормативната уредба относно паричните обезщетения за безработица

1. Брой и структура на осигурените лица за фонд "Безработица" и регистрираните безработни лица през месец май 2023 г.
2. Регистрирани безработни лица с право на ПОБ, разпределени по пол и области, през месец май 2023 г.
3. Регистрирани безработни лица с право на обезщетение, разпределени по степен на образование и области, през месец май 2023 г.
4. Регистрирани безработни лица с право на обезщетение, разпределени по групи възраст и области, през месец май 2023 г.
5. Регистрирани безработни лица с право на обезщетение, разпределени по групи възраст и средни размери на паричните обезщетения, през месец май 2023 г.
6. Регистрирани безработни лица с право на обезщетение, разпределени по дневен размер на ПОБ и по пол, през месец май 2023 г.
7. Средни размери на паричните обезщетения за безработица, разпределени по области и пол, през месец май 2023 г.
8. Брой безработни лица и средни размери на паричните обезщетения за безработица по европейски регламенти, разпределени по области и пол, през месец май 2023 г.
9. Брой регистрирани безработни лица с право на ПОБ, разпределени по продължителност на осигурителния им стаж и области, през месец май 2023 г.
10. Регистрирани безработни лица с право на обезщетение, разпределени по образователни области, през месец май 2023 г.
11. Новорегистрирани безработни лица с право на обезщетение, разпределени по пол и области, през месец май 2023 г.
12. Брой регистрирани безработни лица с право на ПОБ с край на обезщетението през месец май 2023 г., разпределени по пол и области.

Настоящият бюлетин включва статистическа информация за регистрираните безработни лица с право на парично обезщетение за безработица по реда на Раздел III и Раздел IV от глава четвърта „Обезщетения“ на Кодекса за социално осигуряване (КСО) и Наредбата за отпускане и изплащане на паричните обезщетения за безработица (НОИПОБ).

Информацията в бюлетина е месечна и годишна. Месечната информация се отнася за безработните лица, които през съответния месец са имали право на парично обезщетение за безработица, като от съвкупността са изключени тези, чието обезщетение е с изтекъл срок или е било прекратено към момента на подготовка на бюлетина. Годишната информация се отнася за средномесечния брой регистрирани безработни лица с право на обезщетение.

Информацията е представена по различни признаци, сред които област на страната, пол, възраст, степен на образование, размер на паричното обезщетение, продължителност на осигурителния стаж. Представени са данни за новорегистрираните лица с право на обезщетение и лицата, срокът на чиито обезщетения е изтекъл. От обхвата на бюлетина са изключени лицата с право на обезщетения по реда на Закона за отбраната и въоръжените сили на Република България.

Основният източник на данните, използвани при подготовката на бюлетина, е информационната система на Националния осигурителен институт за изплащаните обезщетения, поддържана на основание чл. 33, ал. 5, т. 10 от Кодекса за социално осигуряване. Данните в отделните бюлетини отразяват състоянието на информационната система към момента на подготовката им, като, при настъпване на евентуални промени в информационната система, бюлетините не се актуализират. Източник на информацията за броя на регистрираните безработни лица е Агенцията по заетостта.

В бюлетина е представена информация за лицата с право на парично обезщетение за безработица през съответния месец (респективно – средномесечно за годината), като са изключени лицата, чиито обезщетения са с изтекъл срок или са прекратени. От такава гледна точка, не е задължително да има пълно съответствие между съвкупността на лицата с право на парично обезщетение за безработица през месеца и съвкупността на лицата, на които са изплатени парични обезщетения през същия месец. Възможни са разлики например поради обстоятелството, че паричните обезщетения за безработица се изплащат ежемесечно през месеца, следващ този, за който се дължат (чл. 54в от Кодекса за социално осигуряване).

През 2023 г., право на парично обезщетение за безработица имат лицата, за които са внесени или дължими осигурителни вноски във фонд „Безработица“ най-малко 12 месеца през последните 18 месеца преди прекратяване на осигуряването и които: (1) са регистрирани като безработни в Агенцията по заетостта; (2) не са придобили право на пенсия за осигурителен стаж и възраст в Република България или пенсия за старост в друга държава или не получават пенсия за осигурителен стаж и възраст в намален размер по чл. 68а или професионална пенсия по чл. 168; (3) не упражняват трудова дейност, за която подлежат на задължително осигуряване по КСО или законодателството на друга държава, с изключение на лицата по чл. 114а, ал. 1 от Кодекса на труда.

Дневното парично обезщетение за безработица е в размер 60 на сто от среднодневното възнаграждение или среднодневния осигурителен доход, върху който са внесени или дължими вноски за фонд “Безработица” за последните 24 календарни месеца, предхождащи месеца на прекратяване на осигуряването, и не може да бъде по-малко от минималния и по-голямо от максималния дневен размер на обезщетението за безработица, определен със Закона за бюджета на държавното обществено осигуряване за всяка календарна година. Минималният дневен размер на обезщетението за безработица за 2023 г. е 18,00 лв. Максималният дневен размер на обезщетението за безработица за 2023 г. е 85,71 лв.

Паричните обезщетения се изплащат за период, зависещ от продължителността на осигурителния стаж. За осигурителен стаж на лицата се зачита времето след 31 декември 2001 г., през което те са осигурени за безработица. Срокът за изплащане се определя както следва:

Осигурителен стаж с осигуряване за безработица за времето след 31.12.2001 г. (години)	Срок на изплащане на обезщетението (месеци)
до 3 години	4
от 3 години и 1 ден до 7 години	6
от 7 години и 1 ден до 11 години	8
от 11 години и 1 ден до 15 години	10
над 15	12

Безработните лица, чиито правоотношения са прекратени по тяхно желание или с тяхно съгласие, или поради виновното им поведение, получават минималния дневен размер на обезщетението за безработица съгласно закона за бюджета на държавното обществено осигуряване за срок 4 месеца (чл. 54б, ал. 3 от КСО). Минималният размер за срок от 4 месеца получават и тези от безработните лица, придобили право на обезщетение преди изтичане на три години от предходно упражняване на правото на обезщетение (чл. 54б, ал. 4 от КСО).

Допълнителна информация относно реда за отпускане, изплащане, спиране, възобновяване и прекратяване изплащането на паричните обезщетения за безработица, за определяне на техния размер и сроковете на изплащането им, е достъпна на интернет страницата на Националния осигурителен институт:

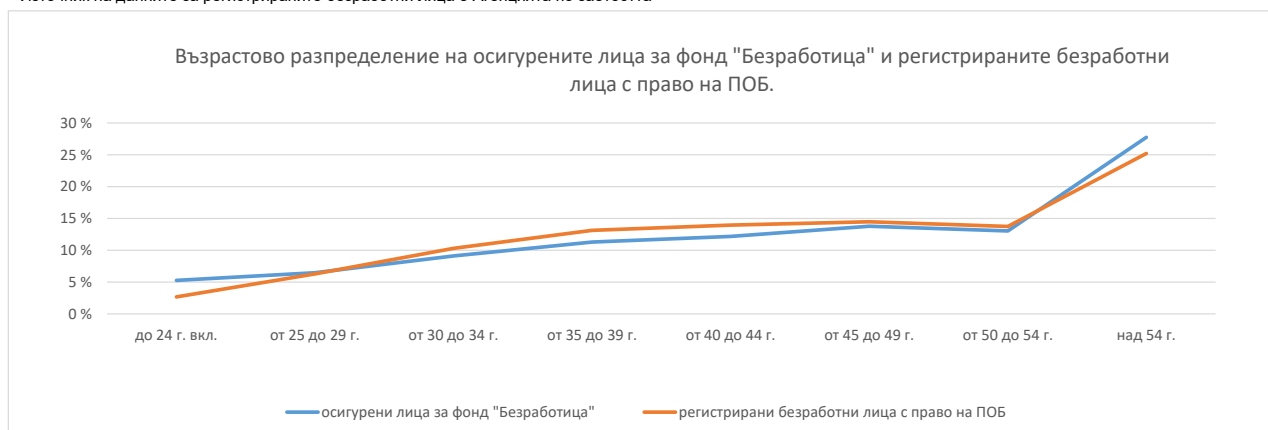
<https://nssi.bg/fizicheski-lica/po-bg-zakonodatelstvo/pri-bezrobotitsa/>

[КЪМ СЪДЪРЖАНИЕ](#)

1. Брой и структура на осигурените лица за фонд "Безработица" и регистрираните безработни лица през месец май 2023 г.

Показатели	Осигурени лица за фонд "Безработица"		Регистрирани безработни лица *		Регистрирани безработни лица с право на парично обезщетение за безработица (ПОБ)				
	брой	% от общия брой	брой	% от общия брой	брой	% от общия брой	изменение спрямо V.2022 г.	изменение спрямо IV.2023 г.	% спрямо всички регистрирани лица
Брой лица в т. ч.:	2 595 236	100.0%	143 902	100.0%	52 566	100.0%	1.5%	-3.5%	36.5%
По пол									
Мъже	1 251 463	48.2%	64 303	44.7%	23 118	44.0%	1.6%	-2.6%	36.0%
Жени	1 313 981	50.6%	79 599	55.3%	29 338	55.8%	1.2%	-4.2%	36.9%
Граждани на други държави	29 792	1.1%			110	0.2%	64.2%	-5.2%	
По възраст									
до 24 г. вкл.	136 740	5.3%	6 518	4.5%	1 406	2.7%	-17.5%	-3.6%	21.6%
от 25 до 29 г.	167 926	6.5%	8 172	5.7%	3 299	6.3%	-12.1%	-1.6%	40.4%
от 30 до 34 г.	236 229	9.1%	13 844	9.6%	5 421	10.3%	-10.3%	-3.6%	39.2%
от 35 до 39 г.	293 065	11.3%	16 425	11.4%	6 908	13.1%	-1.4%	-1.4%	42.1%
от 40 до 44 г.	316 268	12.2%	17 344	12.1%	7 338	14.0%	0.9%	-3.5%	42.3%
от 45 до 49 г.	357 095	13.8%	18 731	13.0%	7 615	14.5%	4.8%	-2.6%	40.7%
от 50 до 54 г.	338 124	13.0%	20 020	13.9%	7 218	13.7%	2.1%	-3.5%	36.1%
над 54 г.	719 997	27.7%	42 848	29.8%	13 251	25.2%	14.0%	-5.4%	30.9%
Граждани на други държави	29 792	1.1%			110	0.2%	64.2%	-5.2%	
По образование									
Висше			19 313	13.4%					
Средно специално и професионално			12 074	8.4%					
Средно общо			49 578	34.5%					
Основно и по-ниско			62 937	43.7%					

* Източник на данните за регистрираните безработни лица е Агенцията по заетостта



[към съдържание](#)

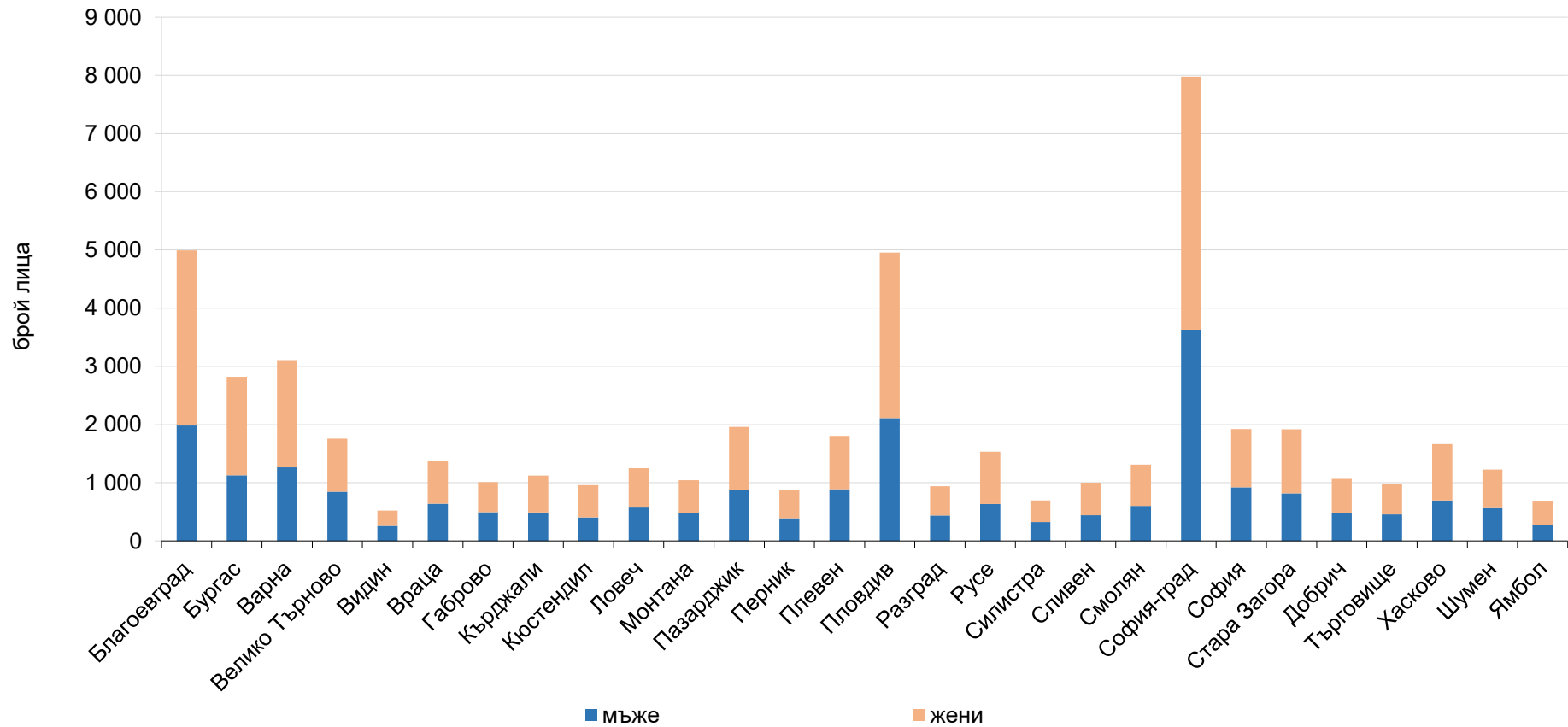
2. Регистрирани безработни лица с право на ПОБ, разпределени по пол и области, през месец май 2023 г.

№	ТП на НОИ	Регистрирани безработни лица с право на ПОБ					Регистрирани безработни лица *	Равнище на безработица (%)*
		Общ брой	в т. ч.		изменение на общия брой спрямо			
			мъже	жени	V.2022 г.	IV.2023 г.		
I. Български граждани		52 456	23 118	29 338	1.4%	-3.5%	143 902	5.1
1	Благоевград	4 993	1 984	3 009	15.6%	5.4%	11 730	9.5
2	Бургас	2 822	1 130	1 692	3.3%	-16.8%	5 572	3.4
3	Варна	3 107	1 267	1 840	1.9%	-7.7%	6 054	3.1
4	Велико Търново	1 756	845	911	-9.6%	-5.6%	4 403	5.1
5	Видин	521	258	263	-2.1%	-8.6%	3 875	14.1
6	Враца	1 369	641	728	-5.2%	-1.1%	6 179	10.1
7	Габрово	1 010	494	516	14.0%	-2.8%	1 698	4.0
8	Кърджали	1 122	488	634	3.1%	-0.4%	4 438	9.4
9	Кюстендил	957	403	554	-9.5%	-3.7%	3 177	7.4
10	Ловеч	1 251	573	678	12.5%	2.2%	3 955	9.3
11	Монтана	1 044	481	563	14.2%	-0.6%	5 605	11.8
12	Пазарджик	1 960	877	1 083	-0.6%	0.8%	7 194	7.5
13	Перник	874	390	484	-9.9%	-2.0%	1 960	3.9
14	Плевен	1 807	887	920	-3.0%	-4.8%	6 228	7.0
15	Пловдив	4 955	2 111	2 844	0.5%	-2.5%	11 238	4.0
16	Разград	942	437	505	3.0%	-9.2%	3 912	9.5
17	Русе	1 533	635	898	-3.2%	1.3%	4 311	5.2
18	Силистра	697	325	372	-11.3%	-9.6%	3 639	10.3
19	Сливен	1 002	443	559	8.0%	-3.9%	5 158	8.3
20	Смолян	1 314	603	711	-4.8%	-6.9%	4 118	9.9
21	София-град	7 974	3 630	4 344	6.2%	-0.2%	10 112	1.5
22	София	1 924	922	1 002	-4.3%	-4.1%	4 991	5.0
23	Стара Загора	1 916	820	1 096	-10.4%	-0.7%	5 067	4.0
24	Добрич	1 067	484	583	1.9%	-17.0%	2 509	4.2
25	Търговище	971	458	513	1.3%	-12.8%	3 304	8.6
26	Хасково	1 662	697	965	3.0%	-1.3%	5 383	6.5
27	Шумен	1 229	563	666	-6.4%	-4.5%	5 936	9.4
28	Ямбол	677	272	405	-9.0%	-5.2%	2 156	5.0
II. Граждани на други държави		110			64.2%	-5.2%		
Общо за страната (I + II)		52 566	23 118	29 338	1.5%	-3.5%	143 902	5.1

* Източник на данните за регистрираните безработни лица и равнището на безработица е Агенцията по заетостта.

[КЪМ СЪДЪРЖАНИЕ](#)

Регистрирани безработни лица с право на обезщетение, разпределени по пол и области,
през месец май 2023 г.

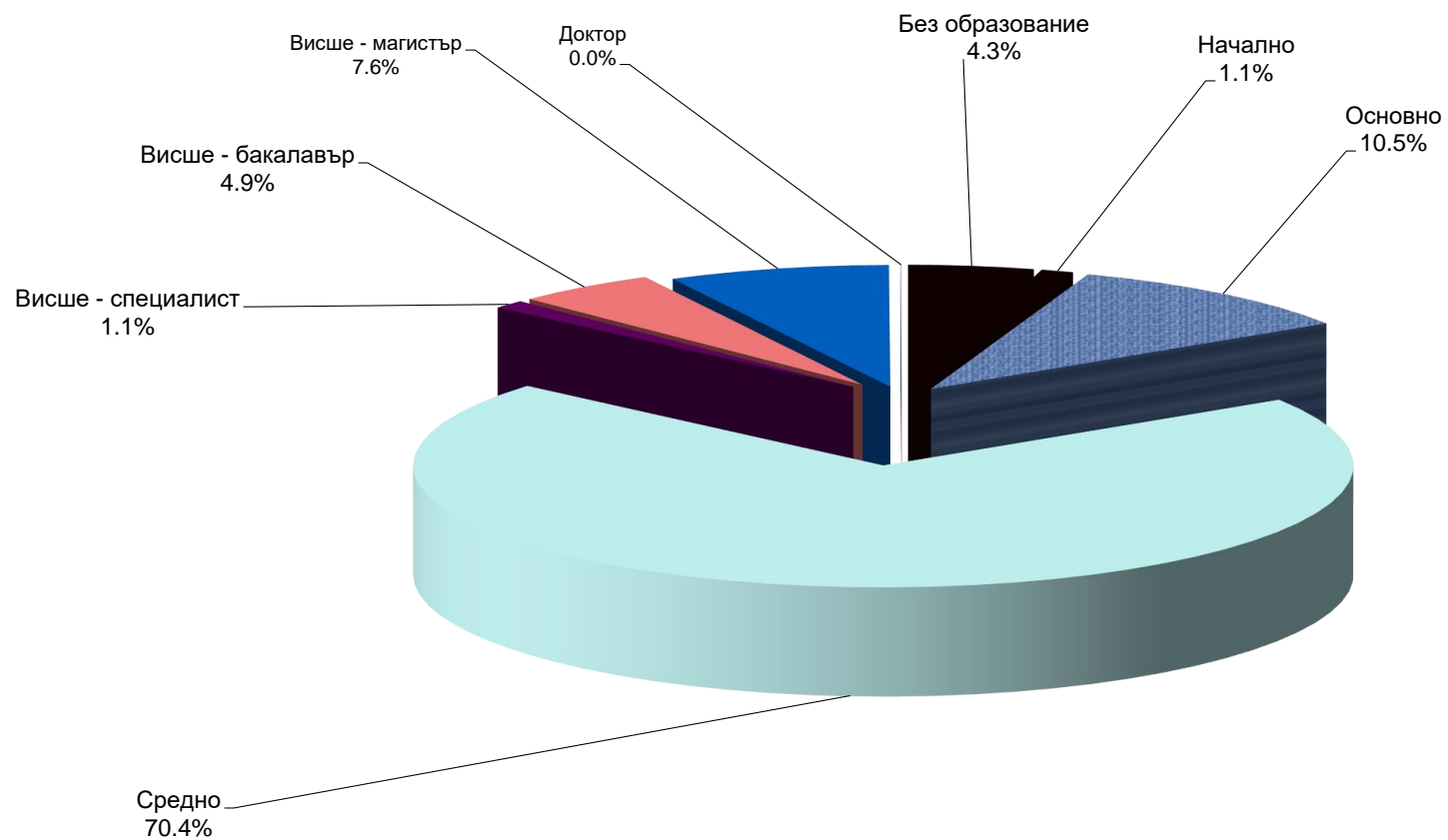


[Към съдържание](#)

3. Регистрирани безработни лица с право на обезщетение, разпределени по степен на образование и области, през месец май 2023 г.

№	ТП на НОИ	Общ брой	ОБРАЗОВАНИЕ							
			Без образование	Начално	Основно	Средно	Висше - специалист	Висше - бакалавър	Висше - магистър	Доктор
1	Благоевград	4 999	17	39	973	3558	42	174	196	
2	Бургас	2 829	13	42	403	1965	30	148	228	
3	Варна	3 118	11	35	198	2169	68	287	350	
4	Велико Търново	1 757	1	4	67	1434	15	78	158	
5	Видин	521	0	1	32	429	6	24	29	
6	Враца	1 369	103	9	96	1033	14	37	77	
7	Габрово	1 011	1	2	53	805	18	56	76	
8	Кърджали	1 122	5	7	241	758	15	55	40	1
9	Кюстендил	959	5	2	92	761	15	31	53	
10	Ловеч	1 253	7	3	143	1021	10	17	52	
11	Монтана	1 044	5	12	89	864	8	26	40	
12	Пазарджик	1 964	11	77	326	1375	17	70	88	
13	Перник	875	2	7	64	705	10	34	53	
14	Плевен	1 807	5	21	174	1452	20	36	99	
15	Пловдив	4 965	1540	70	324	2306	45	267	411	2
16	Разград	942	1	6	214	634	11	35	40	1
17	Русе	1 534	4	24	176	1104	8	64	152	2
18	Силистра	697	1	5	120	491	11	37	32	
19	Сливен	1 002	15	47	216	586	21	50	67	
20	Смолян	1 315	2	12	222	960	16	43	60	
21	София-град	8 029	57	21	134	5924	100	615	1162	16
22	София	1 928	8	19	147	1563	17	77	97	
23	Стара Загора	1 917	331	29	173	1137	19	82	145	1
24	Добрич	1 067	45	7	160	715	21	51	68	
25	Търговище	972	3	6	214	665	13	37	34	
26	Хасково	1 662	45	24	161	1241	11	77	103	
27	Шумен	1 229	10	22	246	843	3	44	61	
28	Ямбол	679	25	32	64	494	5	18	40	1
Общо за страната		52 566	2 273	585	5 522	36 992	589	2 570	4 011	24

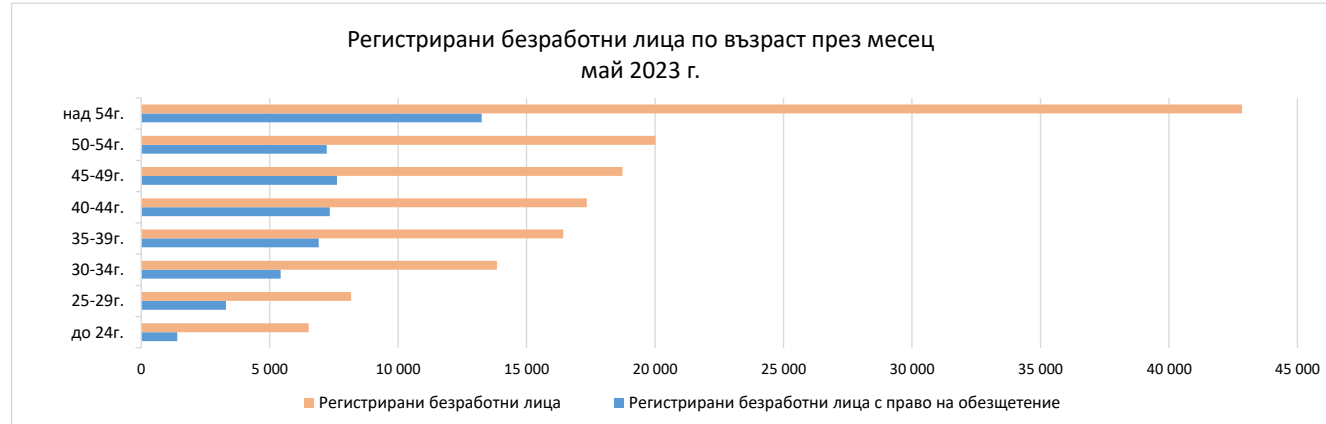
Регистрирани безработни лица с право на ПОБ, разпределени по образование, през месец май 2023 г.



[към съдържание](#)

4. Регистрирани безработни лица с право на обезщетение, разпределени по групи възраст и области, през месец май 2023 г.

№	ТП на НОИ	Общ брой	групи възраст							
			до 24 г. вкл.	от 25 г. до 29 г. вкл.	от 30 г. до 34 г. вкл.	от 35 г. до 39 г. вкл.	от 40 г. до 44 г. вкл.	от 45 г. до 49 г. вкл.	от 50 г. до 54 г. вкл.	над 54 г.
I. Български граждани		52 456	1 406	3 299	5 421	6 908	7 338	7 615	7 218	13 251
1	Благоевград	4 993	71	237	456	705	752	724	746	1302
2	Бургас	2 822	58	185	300	449	412	428	352	638
3	Варна	3 107	101	228	396	441	467	437	383	654
4	Велико Търново	1 756	56	127	166	198	247	260	229	473
5	Видин	521	12	37	49	67	78	62	82	134
6	Враца	1 369	54	85	139	153	170	182	208	378
7	Габрово	1 010	26	41	85	107	131	171	145	304
8	Кърджали	1 122	20	47	115	137	173	176	135	319
9	Кюстендил	957	22	77	104	136	147	107	136	228
10	Ловеч	1 251	50	67	111	123	153	162	205	380
11	Монтана	1 044	33	65	118	104	114	145	155	310
12	Пазарджик	1 960	62	110	188	240	239	263	263	595
13	Перник	874	37	77	86	93	126	125	114	216
14	Плевен	1 807	60	114	177	218	190	230	259	559
15	Пловдив	4 955	159	354	557	680	689	686	631	1199
16	Разград	942	23	62	92	115	96	129	141	284
17	Русе	1 533	29	87	153	183	207	205	226	443
18	Силистра	697	15	34	73	80	67	101	123	204
19	Сливен	1 002	44	66	101	122	122	125	153	269
20	Смолян	1 314	18	54	87	141	176	193	183	462
21	София-град	7 974	207	533	873	1253	1323	1341	998	1446
22	София	1 924	60	148	207	238	262	252	293	464
23	Стара Загора	1 916	61	120	223	268	255	309	233	447
24	Добрич	1 067	20	60	117	108	136	145	159	322
25	Търговище	971	12	50	80	116	114	147	174	278
26	Хасково	1 662	46	118	159	223	228	235	228	425
27	Шумен	1 229	37	78	133	123	166	193	172	327
28	Ямбол	677	13	38	76	87	98	82	92	191
II. Граждани на други държави		110								
Общо за страната (I + II)		52 566	1 406	3 299	5 421	6 908	7 338	7 615	7 218	13 251



5. Регистрирани безработни лица с право на обезщетение, разпределени по групи възраст и средни размери на паричните обезщетения, през месец май 2023 г.

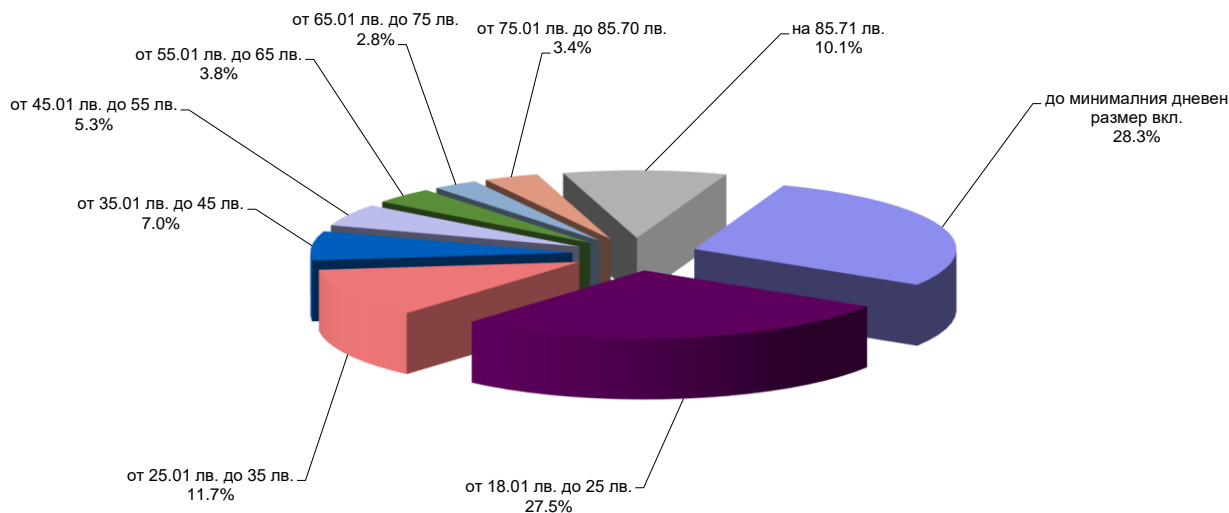
Възраст	Общо		В т. ч.			
	Брой	Средно парично обезщетение	мъже		жени	
			Брой	Средно парично обезщетение	Брой	Средно парично обезщетение
I. Български граждани	52 456	706.42 лв.	23 118	776.85 лв.	29 338	650.92 лв.
до 24 г. вкл.	1 406	538.54 лв.	689	574.11 лв.	717	504.35 лв.
от 25 г. до 29 г. вкл.	3 299	647.31 лв.	1 398	786.43 лв.	1 901	545.00 лв.
от 30 г. до 34 г. вкл.	5 421	681.00 лв.	2 225	839.89 лв.	3 196	570.38 лв.
от 35 г. до 39 г. вкл.	6 908	746.89 лв.	2 955	875.07 лв.	3 953	651.07 лв.
от 40 г. до 44 г. вкл.	7 338	780.77 лв.	3 186	851.52 лв.	4 152	726.47 лв.
от 45 г. до 49 г. вкл.	7 615	777.28 лв.	3 311	824.48 лв.	4 304	740.97 лв.
от 50 г. до 54 г. вкл.	7 218	728.02 лв.	3 093	767.07 лв.	4 125	698.73 лв.
над 54 г.	13 251	634.59 лв.	6 261	669.91 лв.	6 990	602.96 лв.
II. Граждани на други държави	110	970.78 лв.				
Общо (I + II)	52 566	706.97 лв.	23 118	776.85 лв.	29 338	650.92 лв.

[КЪМ СЪДЪРЖАНИЕ](#)

6. Регистрирани безработни лица с право на обезщетение, разпределени по дневен размер на ПОБ и по пол, през месец май 2023 г.

дневен размер на ПОБ	общо	% от общия брой	Български граждани	в т.ч.				Граждани на други държави	% от общия брой
				мъже	% от общия брой	жени	% от общия брой		
до минималния дневен размер вкл.	14 878	28.3%	14 846	6 082	26.3%	8 764	29.9%	32	29.1%
- по чл. 54б, ал. 1	1 673	3.2%	1 671	491	2.1%	1 180	4.0%	2	1.8%
- по чл. 54б, ал. 3	11 360	21.6%	11 332	4 902	21.2%	6 430	21.9%	28	25.5%
- по чл. 54б, ал. 4	1 845	3.5%	1 843	689	3.0%	1 154	3.9%	2	1.8%
от 18.01 лв. до 25 лв.	14 481	27.5%	14 473	5 291	22.9%	9 182	31.3%	8	7.3%
от 25.01 лв. до 35 лв.	6 168	11.7%	6 163	2 444	10.6%	3 719	12.7%	5	4.5%
от 35.01 лв. до 45 лв.	3 667	7.0%	3 664	1 857	8.0%	1 807	6.2%	3	2.7%
от 45.01 лв. до 55 лв.	2 781	5.3%	2 765	1 561	6.8%	1 204	4.1%	16	14.5%
от 55.01 лв. до 65 лв.	2 013	3.8%	2 003	1 198	5.2%	805	2.7%	10	9.1%
от 65.01 лв. до 75 лв.	1 482	2.8%	1 474	876	3.8%	598	2.0%	8	7.3%
от 75.01 лв. до 85.70 лв.	1 782	3.4%	1 771	1 068	4.6%	703	2.4%	11	10.0%
на 85.71 лв.	5 314	10.1%	5 297	2 741	11.9%	2 556	8.7%	17	15.5%
общо	52 566	100.0%	52 456	23 118	100%	29 338	100%	110	100%

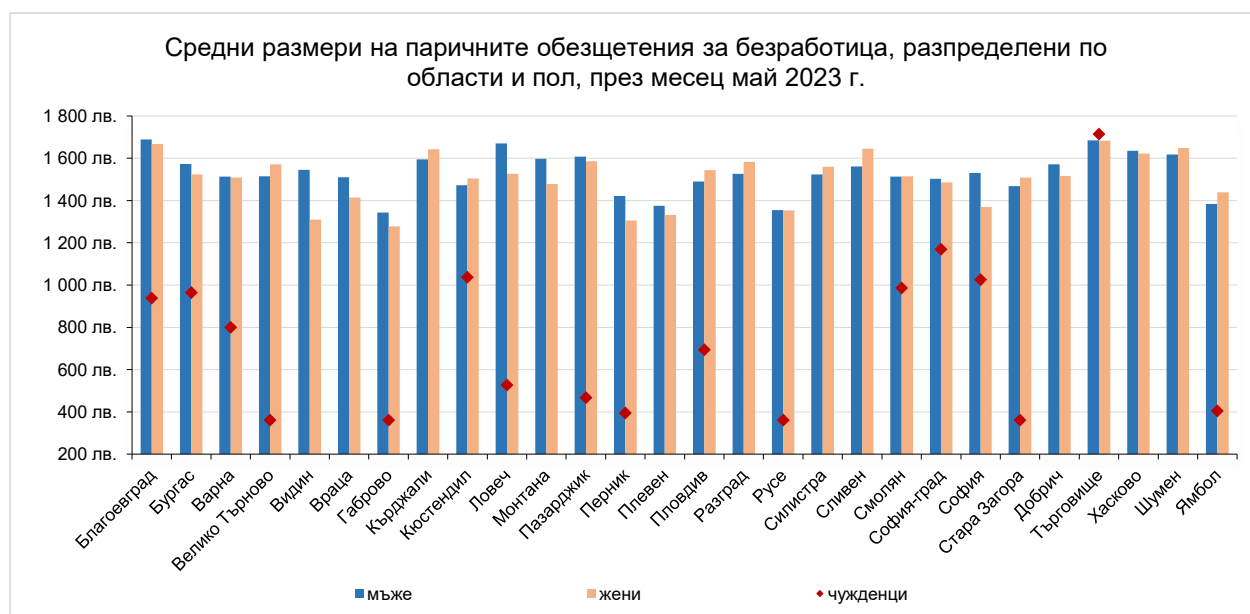
Регистрирани безработни лица с право на обезщетение, разпределени по размер на ПОБ през месец май 2023 г.



[към съдържание](#)

7. Средни размери на паричните обезщетения за безработица, разпределени по области и пол, през месец май 2023 г.

№	ТП на НОИ	Средно парично обезщетение за безработица-общо	Български граждани в т.ч.		Граждани на други държави
			мъже	жени	
1	Благоевград	1 673.61 лв.	1 688.98 лв.	1 667.35 лв.	937.23 лв.
2	Бургас	1 531.23 лв.	1 573.21 лв.	1 523.18 лв.	963.20 лв.
3	Варна	1 466.40 лв.	1 513.11 лв.	1 509.46 лв.	799.27 лв.
4	Велико Търново	1 520.96 лв.	1 515.41 лв.	1 571.15 лв.	360.00 лв.
5	Видин	1 427.82 лв.	1 545.43 лв.	1 310.20 лв.	
6	Враца	1 462.45 лв.	1 509.81 лв.	1 415.09 лв.	
7	Габрово	1 300.25 лв.	1 343.35 лв.	1 277.90 лв.	360.00 лв.
8	Кърджали	1 618.17 лв.	1 594.03 лв.	1 643.18 лв.	
9	Кюстендил	1 462.65 лв.	1 472.36 лв.	1 504.70 лв.	1 037.10 лв.
10	Ловеч	1 571.84 лв.	1 670.55 лв.	1 526.64 лв.	526.60 лв.
11	Монтана	1 548.33 лв.	1 597.41 лв.	1 478.21 лв.	
12	Пазарджик	1 580.95 лв.	1 608.12 лв.	1 586.57 лв.	466.10 лв.
13	Перник	1 350.63 лв.	1 421.79 лв.	1 305.30 лв.	393.40 лв.
14	Плевен	1 357.20 лв.	1 375.06 лв.	1 331.61 лв.	
15	Пловдив	1 468.03 лв.	1 489.72 лв.	1 543.79 лв.	693.76 лв.
16	Разград	1 544.63 лв.	1 526.82 лв.	1 583.69 лв.	
17	Русе	1 331.65 лв.	1 355.47 лв.	1 353.56 лв.	360.00 лв.
18	Силистра	1 536.30 лв.	1 523.44 лв.	1 559.44 лв.	
19	Сливен	1 599.92 лв.	1 561.90 лв.	1 646.00 лв.	
20	Смолян	1 510.69 лв.	1 513.16 лв.	1 514.74 лв.	985.40 лв.
21	София-град	1 388.15 лв.	1 503.62 лв.	1 485.27 лв.	1 168.35 лв.
22	София	1 421.49 лв.	1 531.28 лв.	1 369.70 лв.	1 024.75 лв.
23	Стара Загора	1 473.22 лв.	1 468.10 лв.	1 509.37 лв.	360.00 лв.
24	Добрич	1 552.04 лв.	1 571.87 лв.	1 516.11 лв.	
25	Търговище	1 684.02 лв.	1 685.51 лв.	1 682.75 лв.	1 714.20 лв.
26	Хасково	1 629.48 лв.	1 636.03 лв.	1 622.06 лв.	
27	Шумен	1 634.62 лв.	1 618.40 лв.	1 648.87 лв.	
28	Ямбол	1 343.48 лв.	1 383.23 лв.	1 439.11 лв.	403.90 лв.
Общо за страната		706.97 лв.	776.85 лв.	650.92 лв.	970.78 лв.



8. Брой безработни лица и средни размери на паричните обезщетения за безработица по европейски регламенти, разпределени по области и пол, през месец май 2023 г.

№	ТП на НОИ	ОБЩО		в т. ч.			
		Брой	Средно парично обезщетение	мъже		жени	
				Брой	Средно парично обезщетение	Брой	Средно парично обезщетение
I. Български граждани		4 975	1 609.35 лв.	2 381	1 598.90 лв.	2 594	1 618.93 лв.
1	Благоевград	2 192	1 675.62 лв.	838	1 688.98 лв.	1 354	1 667.35 лв.
2	Бургас	195	1 550.68 лв.	110	1 571.93 лв.	85	1 523.18 лв.
3	Варна	162	1 511.69 лв.	99	1 513.11 лв.	63	1 509.46 лв.
4	Велико Търново	72	1 537.09 лв.	44	1 515.41 лв.	28	1 571.15 лв.
5	Видин	12	1 427.82 лв.	6	1 545.43 лв.	6	1 310.20 лв.
6	Враца	34	1 462.45 лв.	17	1 509.81 лв.	17	1 415.09 лв.
7	Габрово	37	1 325.66 лв.	27	1 343.35 лв.	10	1 277.90 лв.
8	Кърджали	283	1 618.17 лв.	144	1 594.03 лв.	139	1 643.18 лв.
9	Кюстендил	41	1 483.40 лв.	27	1 472.36 лв.	14	1 504.70 лв.
10	Ловеч	62	1 605.55 лв.	34	1 670.55 лв.	28	1 526.64 лв.
11	Монтана	34	1 548.33 лв.	20	1 597.41 лв.	14	1 478.21 лв.
12	Пазарджик	253	1 598.58 лв.	141	1 608.12 лв.	112	1 586.57 лв.
13	Перник	20	1 398.49 лв.	16	1 421.79 лв.	4	1 305.30 лв.
14	Плевен	73	1 357.20 лв.	43	1 375.06 лв.	30	1 331.61 лв.
15	Пловдив	170	1 513.57 лв.	95	1 489.72 лв.	75	1 543.79 лв.
16	Разград	83	1 544.63 лв.	57	1 526.82 лв.	26	1 583.69 лв.
17	Русе	42	1 354.79 лв.	27	1 355.47 лв.	15	1 353.56 лв.
18	Силистра	42	1 536.30 лв.	27	1 523.44 лв.	15	1 559.44 лв.
19	Сливен	73	1 599.92 лв.	40	1 561.90 лв.	33	1 646.00 лв.
20	Смолян	165	1 513.88 лв.	90	1 513.16 лв.	75	1 514.74 лв.
21	София-град	112	1 496.08 лв.	66	1 503.62 лв.	46	1 485.27 лв.
22	София	38	1 463.25 лв.	22	1 531.28 лв.	16	1 369.70 лв.
23	Стара Загора	105	1 483.82 лв.	65	1 468.10 лв.	40	1 509.37 лв.
24	Добрич	90	1 552.04 лв.	58	1 571.87 лв.	32	1 516.11 лв.
25	Търговище	321	1 683.84 лв.	137	1 685.30 лв.	184	1 682.75 лв.
26	Хасково	81	1 629.48 лв.	43	1 636.03 лв.	38	1 622.06 лв.
27	Шумен	154	1 634.62 лв.	72	1 618.40 лв.	82	1 648.87 лв.
28	Ямбол	29	1 408.28 лв.	16	1 383.23 лв.	13	1 439.11 лв.
II. Граждани на други държави		2	1 714.20 лв.				
Общо за страната (I + II)		4 977	1 609.39 лв.	2 381	1 598.90 лв.	2 594	1 618.93 лв.

[КЪМ СЪДЪРЖАНИЕ](#)

9. Брой регистрирани безработни лица с право на ПОБ, разпределени по продължителност на осигурителния им стаж и области, през месец май 2023 г.

№	ТП на НОИ	Общ брой	Осигурителен стаж				
			до 3 години	от 3 до 7 години	от 7 до 11 години	от 11 до 15 години	над 15 години
1	Благоевград	4 999	213	654	921	1 148	2 063
2	Бургас	2 829	138	441	636	641	973
3	Варна	3 118	191	554	633	667	1 073
4	Велико Търново	1 757	130	307	308	324	688
5	Видин	521	46	98	117	110	150
6	Враца	1 369	124	318	259	252	416
7	Габрово	1 011	41	140	141	183	506
8	Кърджали	1 122	88	178	241	239	376
9	Кюстендил	959	82	189	171	187	330
10	Ловеч	1 253	96	207	190	248	512
11	Монтана	1 044	101	201	217	219	306
12	Пазарджик	1 964	128	321	385	457	673
13	Перник	875	63	169	140	164	339
14	Плевен	1 807	150	375	345	324	613
15	Пловдив	4 965	347	809	930	966	1 913
16	Разград	942	81	195	195	174	297
17	Русе	1 534	78	237	272	304	643
18	Силистра	697	66	125	134	161	211
19	Сливен	1 002	100	192	188	194	328
20	Смолян	1 315	51	159	273	355	477
21	София-град	8 029	442	1 105	1 330	1 615	3 537
22	София	1 928	97	298	353	394	786
23	Стара Загора	1 917	143	323	340	404	707
24	Добрич	1 067	61	196	223	228	359
25	Търговище	972	38	142	185	220	387
26	Хасково	1 662	141	306	344	357	514
27	Шумен	1 229	113	265	223	244	384
28	Ямбол	679	36	126	147	159	211
Общо за страната		52 566	3 385	8 630	9 841	10 938	19 772

Забележка : От 1 януари 2018 г. се променят изискванията за продължителност на осигурителния стаж с осигуряване за безработица за времето след 31 декември 2001 г. (чл. 54в, ал. 1).

[към съдържание](#)

10. Регистрирани безработни лица с право на обезщетение, разпределени по образователни области, през месец май 2023 г.

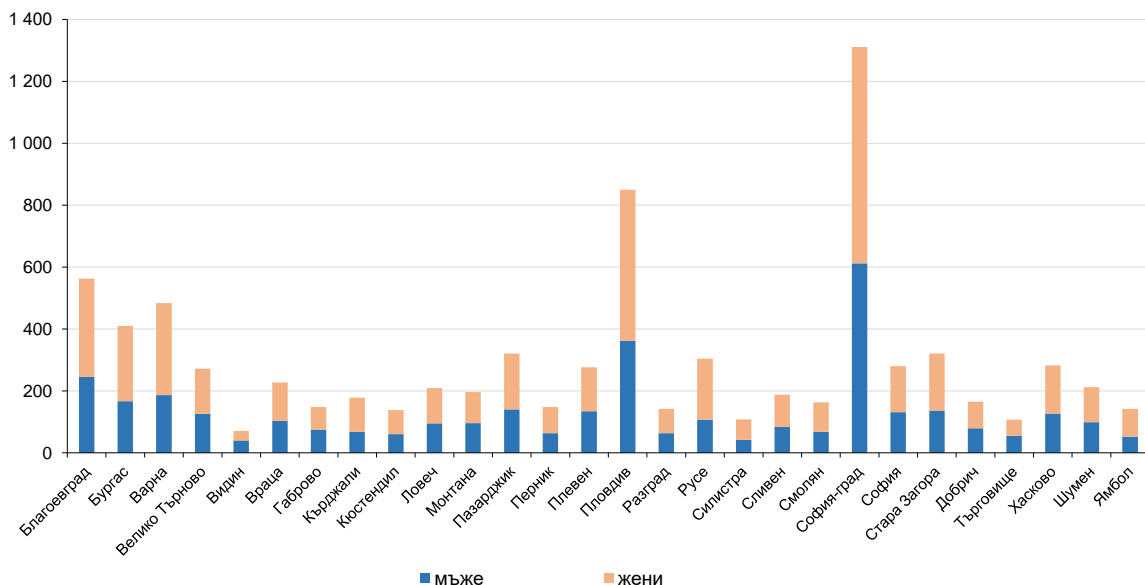
Образователна област	Състояние	Новоотпуснати	Новоотпуснати спрямо състоянието
Педагогически науки	587	78	13.3%
Хуманитарни науки	942	150	15.9%
Социални, стопански и правни науки	3003	406	13.5%
Природни науки, математика и информатика	358	47	13.1%
Технически науки	1238	161	13.0%
Аграрни науки и ветеринарна медицина	167	19	11.4%
Здравеопазване и спорт	232	41	17.7%
Изкуства	147	38	25.9%
Сигурност и отбрана	33	3	9.1%
Изкуства	155	25	16.1%
Стопанско управление и администрация	844	135	16.0%
Физически науки	61	12	19.7%
Информатика	100	16	16.0%
Техника	2846	373	13.1%
Производство и преработка	3762	540	14.4%
Архитектура и строителство	421	72	17.1%
Селско, горско и рибно стопанство	634	85	13.4%
Ветеринарна медицина	52	4	7.7%
Здравеопазване	97	19	19.6%
Социални науки	82	10	12.2%
Услуги за личността	884	138	15.6%
Транспорт	200	40	20.0%
Опазване на околната среда	13	1	7.7%
Обществена сигурност и безопасност	14	5 809	41492.9%
Без професионално образование	35694	5 855	16.4%
Общо за страната	52 566	14 077	26.8%

[към съдържание](#)

11. Новорегистрирани безработни лица с право на обезщетение, разпределени по пол и области, през месец май 2023 г.

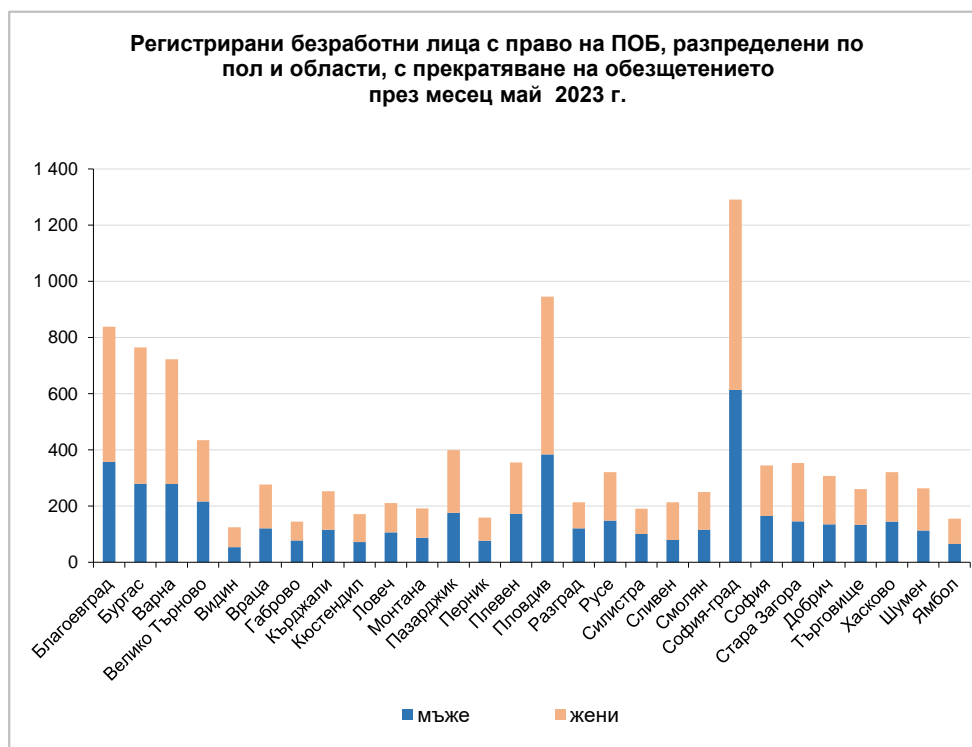
№	ТП на НОИ	Новорегистрирани безработни лица с право на ПОБ					
		Общ брой	спрямо състоянието	в това число			
				мъже	спрямо състоянието	жени	спрямо състоянието
I. Български граждани		8 216	15.6%	3 614	15.6%	4 602	15.7%
1	Благоевград	563	11.3%	245	12.3%	318	10.6%
2	Бургас	410	14.5%	167	14.8%	243	14.4%
3	Варна	484	15.6%	186	14.7%	298	16.2%
4	Велико Търново	272	15.5%	126	14.9%	146	16.0%
5	Видин	71	13.6%	40	15.5%	31	11.8%
6	Враца	227	16.6%	103	16.1%	124	17.0%
7	Габрово	148	14.7%	75	15.2%	73	14.1%
8	Кърджали	178	15.9%	68	13.9%	110	17.4%
9	Кюстендил	138	14.4%	60	14.9%	78	14.1%
10	Ловеч	209	16.7%	95	16.6%	114	16.8%
11	Монтана	196	18.8%	96	20.0%	100	17.8%
12	Пазарджик	321	16.4%	140	16.0%	181	16.7%
13	Перник	148	16.9%	63	16.2%	85	17.6%
14	Плевен	276	15.3%	134	15.1%	142	15.4%
15	Пловдив	850	17.2%	362	17.1%	488	17.2%
16	Разград	142	15.1%	63	14.4%	79	15.6%
17	Русе	304	19.8%	107	16.9%	197	21.9%
18	Силистра	108	15.5%	42	12.9%	66	17.7%
19	Сливен	188	18.8%	84	19.0%	104	18.6%
20	Смолян	163	12.4%	68	11.3%	95	13.4%
21	София-град	1 311	16.4%	612	16.9%	699	16.1%
22	София	280	14.6%	131	14.2%	149	14.9%
23	Стара Загора	321	16.8%	135	16.5%	186	17.0%
24	Добрич	165	15.5%	79	16.3%	86	14.8%
25	Търговище	107	11.0%	55	12.0%	52	10.1%
26	Хасково	282	17.0%	127	18.2%	155	16.1%
27	Шумен	212	17.2%	99	17.6%	113	17.0%
28	Ямбол	142	21.0%	52	19.1%	90	22.2%
II. Граждани на други държави		21	19.1%				
Общо за страната (I + II)		8 237	15.7%	3 614	15.6%	4 602	15.7%

Новорегистрирани безработни лица с право на обезщетение, разпределени по пол и области, през месец май 2023 г.

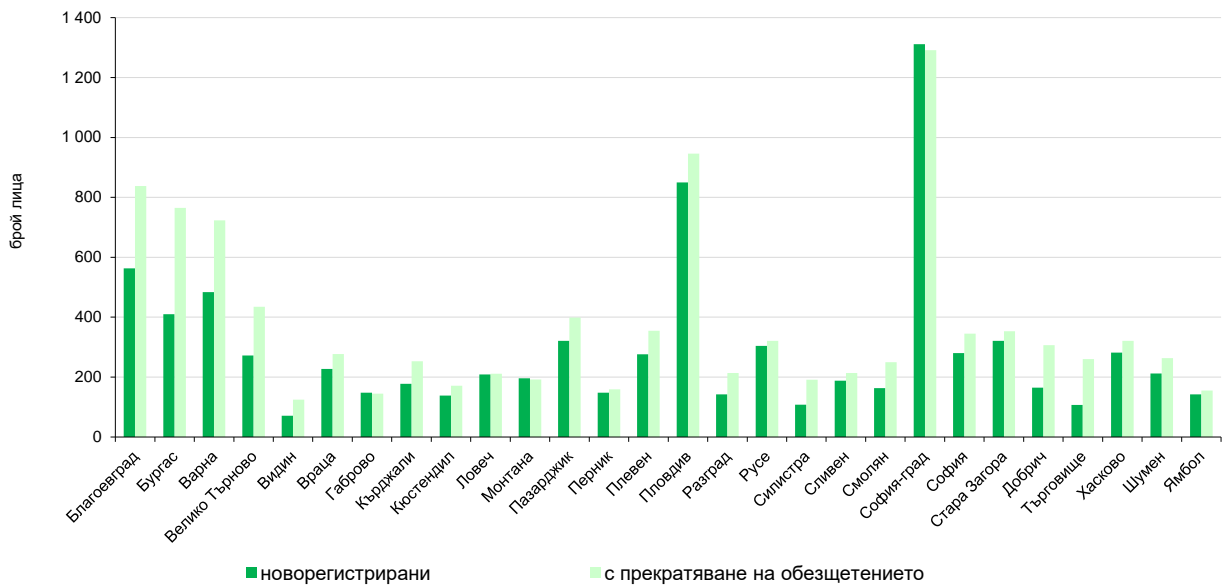


12. Брой регистрирани безработни лица с право на ПОБ с край на обезщетението през месец май 2023 г., разпределени по пол и области.

№	ТП на НОИ	Общ брой	в това число	
			мъже	жени
I. Български граждани		10 479	4 657	5 822
1	Благоевград	838	357	481
2	Бургас	765	280	485
3	Варна	723	279	444
4	Велико Търново	435	216	219
5	Видин	125	54	71
6	Враца	277	121	156
7	Габрово	145	78	67
8	Кърджали	253	116	137
9	Кюстендил	171	72	99
10	Ловеч	211	106	105
11	Монтана	192	87	105
12	Пазарджик	399	176	223
13	Перник	159	77	82
14	Плевен	355	172	183
15	Пловдив	946	384	562
16	Разград	214	121	93
17	Русе	321	148	173
18	Силистра	191	101	90
19	Сливен	214	80	134
20	Смолян	250	116	134
21	София-град	1 291	614	677
22	София	345	165	180
23	Стара Загора	353	146	207
24	Добрич	307	135	172
25	Търговище	260	133	127
26	Хасково	321	145	176
27	Шумен	263	113	150
28	Ямбол	155	65	90
II. Граждани на други държави		20		
Общо за страната (I + II)		10 499	4 657	5 822



Динамика на регистрираните безработни лица с право на ПОБ
през месец май 2023 г.



[КЪМ СЪДЪРЖАНИЕ](#)