

НАЦИОНАЛЕН ОСИГУРИТЕЛЕН ИНСТИТУТ

СТАТИСТИЧЕСКИ БЮЛЕТИН

ЗА РЕГИСТРИРАНИТЕ БЕЗРАБОТНИ ЛИЦА
С ПРАВО НА ПАРИЧНО ОБЕЗЩЕТЕНИЕ
ПРЕЗ МЕСЕЦ ЮНИ 2023 г.



СОФИЯ - 2023 г.

Съдържание

Нормативната уредба относно паричните обезщетения за безработица

1. Брой и структура на осигурените лица за фонд "Безработица" и регистрираните безработни лица през месец юни 2023 г.
2. Регистрирани безработни лица с право на ПОБ, разпределени по пол и области, през месец юни 2023 г.
3. Регистрирани безработни лица с право на обезщетение, разпределени по степен на образование и области, през месец юни 2023 г.
4. Регистрирани безработни лица с право на обезщетение, разпределени по групи възраст и области, през месец юни 2023 г.
5. Регистрирани безработни лица с право на обезщетение, разпределени по групи възраст и средни размери на паричните обезщетения, през месец юни 2023 г.
6. Регистрирани безработни лица с право на обезщетение, разпределени по дневен размер на ПОБ и по пол, през месец юни 2023 г.
7. Средни размери на паричните обезщетения за безработица, разпределени по области и пол, през месец юни 2023 г.
8. Брой безработни лица и средни размери на паричните обезщетения за безработица по европейски регламенти, разпределени по области и пол, през месец юни 2023 г.
9. Брой регистрирани безработни лица с право на ПОБ, разпределени по продължителност на осигурителния им стаж и области, през месец юни 2023 г.
10. Регистрирани безработни лица с право на обезщетение, разпределени по образователни области, през месец юни 2023 г.
11. Новорегистрирани безработни лица с право на обезщетение, разпределени по пол и области, през месец юни 2023 г.
12. Брой регистрирани безработни лица с право на ПОБ с край на обезщетението през месец юни 2023 г., разпределени по пол и области.

Настоящият бюлетин включва статистическа информация за регистрираните безработни лица с право на парично обезщетение за безработица по реда на Раздел III и Раздел IV от глава четвърта „Обезщетения“ на Кодекса за социално осигуряване (КСО) и Наредбата за отпускане и изплащане на паричните обезщетения за безработица (НОИПОБ).

Информацията в бюлетина е месечна и годишна. Месечната информация се отнася за безработните лица, които през съответния месец са имали право на парично обезщетение за безработица, като от съвкупността са изключени тези, чието обезщетение е с изтекъл срок или е било прекратено към момента на подготовка на бюлетина. Годишната информация се отнася за средномесечния брой регистрирани безработни лица с право на обезщетение.

Информацията е представена по различни признаци, сред които област на страната, пол, възраст, степен на образование, размер на паричното обезщетение, продължителност на осигурителния стаж. Представени са данни за новорегистрираните лица с право на обезщетение и лицата, срокът на чиито обезщетения е изтекъл. От обхвата на бюлетина са изключени лицата с право на обезщетения по реда на Закона за отбраната и въоръжените сили на Република България.

Основният източник на данните, използвани при подготовката на бюлетина, е информационната система на Националния осигурителен институт за изплащаните обезщетения, поддържана на основание чл. 33, ал. 5, т. 10 от Кодекса за социално осигуряване. Данните в отделните бюлетини отразяват състоянието на информационната система към момента на подготовката им, като, при настъпване на евентуални промени в информационната система, бюлетините не се актуализират. Източник на информацията за броя на регистрираните безработни лица е Агенцията по заетостта.

В бюлетина е представена информация за лицата с право на парично обезщетение за безработица през съответния месец (респективно – средномесечно за годината), като са изключени лицата, чиито обезщетения са с изтекъл срок или са прекратени. От такава гледна точка, не е задължително да има пълно съответствие между съвкупността на лицата с право на парично обезщетение за безработица през месеца и съвкупността на лицата, на които са изплатени парични обезщетения през същия месец. Възможни са разлики например поради обстоятелството, че паричните обезщетения за безработица се изплащат ежемесечно през месеца, следващ този, за който се дължат (чл. 54в от Кодекса за социално осигуряване).

През 2023 г., право на парично обезщетение за безработица имат лицата, за които са внесени или дължими осигурителни вноски във фонд „Безработица“ най-малко 12 месеца през последните 18 месеца преди прекратяване на осигуряването и които: (1) са регистрирани като безработни в Агенцията по заетостта; (2) не са придобили право на пенсия за осигурителен стаж и възраст в Република България или пенсия за старост в друга държава или не получават пенсия за осигурителен стаж и възраст в намален размер по чл. 68а или професионална пенсия по чл. 168; (3) не упражняват трудова дейност, за която подлежат на задължително осигуряване по КСО или законодателството на друга държава, с изключение на лицата по чл. 114а, ал. 1 от Кодекса на труда.

Дневното парично обезщетение за безработица е в размер 60 на сто от среднодневното възнаграждение или среднодневния осигурителен доход, върху който са внесени или дължими вноски за фонд “Безработица” за последните 24 календарни месеца, предхождащи месеца на прекратяване на осигуряването, и не може да бъде по-малко от минималния и по-голямо от максималния дневен размер на обезщетението за безработица, определен със Закона за бюджета на държавното обществено осигуряване за всяка календарна година. Минималният дневен размер на обезщетението за безработица за 2023 г. е 18,00 лв. Максималният дневен размер на обезщетението за безработица за 2023 г. е 85,71 лв.

Паричните обезщетения се изплащат за период, зависещ от продължителността на осигурителния стаж. За осигурителен стаж на лицата се зачита времето след 31 декември 2001 г., през което те са осигурени за безработица. Срокът за изплащане се определя както следва:

Осигурителен стаж с осигуряване за безработица за времето след 31.12.2001 г. (години)	Срок на изплащане на обезщетението (месеци)
до 3 години	4
от 3 години и 1 ден до 7 години	6
от 7 години и 1 ден до 11 години	8
от 11 години и 1 ден до 15 години	10
над 15	12

Безработните лица, чиито правоотношения са прекратени по тяхно желание или с тяхно съгласие, или поради виновното им поведение, получават минималния дневен размер на обезщетението за безработица съгласно закона за бюджета на държавното обществено осигуряване за срок 4 месеца (чл. 54б, ал. 3 от КСО). Минималният размер за срок от 4 месеца получават и тези от безработните лица, придобили право на обезщетение преди изтичане на три години от предходно упражняване на правото на обезщетение (чл. 54б, ал. 4 от КСО).

Допълнителна информация относно реда за отпускане, изплащане, спиране, възобновяване и прекратяване изплащането на паричните обезщетения за безработица, за определяне на техния размер и сроковете на изплащането им, е достъпна на интернет страницата на Националния осигурителен институт:

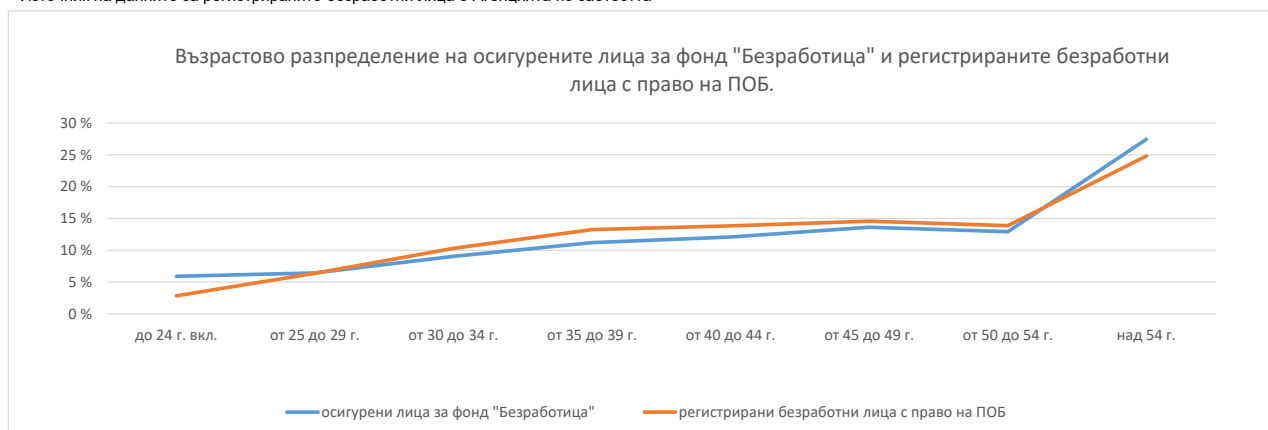
<https://nssi.bg/fizicheski-lica/po-bg-zakonodatelstvo/pri-bezrobotitsa/>

[КЪМ СЪДЪРЖАНИЕ](#)

1. Брой и структура на осигурените лица за фонд "Безработица" и регистрираните безработни лица през месец юни 2023 г.

Показатели	Осигурени лица за фонд "Безработица"		Регистрирани безработни лица *		Регистрирани безработни лица с право на парично обезщетение за безработица (ПОБ)				
	брой	% от общия брой	брой	% от общия брой	брой	% от общия брой	изменение спрямо VI.2022 г.	изменение спрямо V.2023 г.	% спрямо всички регистрирани лица
Брой лица в т. ч.:	2 634 514	100.0%	142 510	100.0%	52 953	100.0%	2.4%	0.7%	37.2%
По пол									
Мъже	1 297 500	49.3%	63 691	44.7%	23 130	43.7%	2.3%	0.1%	36.3%
Жени	1 301 177	49.4%	78 819	55.3%	29 717	56.1%	2.4%	1.3%	37.7%
Граждани на други държави	35 837	1.4%			106	0.2%	26.2%	-3.6%	
По възраст									
до 24 г. вкл.	155 624	5.9%	6 724	4.7%	1 509	2.8%	-23.4%	7.3%	22.4%
от 25 до 29 г.	169 844	6.4%	8 108	5.7%	3 371	6.4%	-16.5%	2.2%	41.6%
от 30 до 34 г.	238 036	9.0%	13 737	9.6%	5 455	10.3%	-10.3%	0.6%	39.7%
от 35 до 39 г.	294 974	11.2%	16 349	11.5%	7 010	13.2%	0.5%	1.5%	42.9%
от 40 до 44 г.	318 486	12.1%	17 128	12.0%	7 317	13.8%	1.8%	-0.3%	42.7%
от 45 до 49 г.	358 794	13.6%	18 488	13.0%	7 716	14.6%	7.0%	1.3%	41.7%
от 50 до 54 г.	340 148	12.9%	19 759	13.9%	7 338	13.9%	6.4%	1.7%	37.1%
над 54 г.	722 771	27.4%	42 217	29.6%	13 131	24.8%	16.4%	-0.9%	31.1%
Граждани на други държави	35 837	1.4%			106	0.2%	26.2%	-3.6%	
По образование									
Висше			19 322	13.6%					
Средно специално и професионално			11 850	8.3%					
Средно общо			48 743	34.2%					
Основно и по-ниско			62 595	43.9%					

* Източник на данните за регистрираните безработни лица е Агенцията по заетостта



[към съдържание](#)

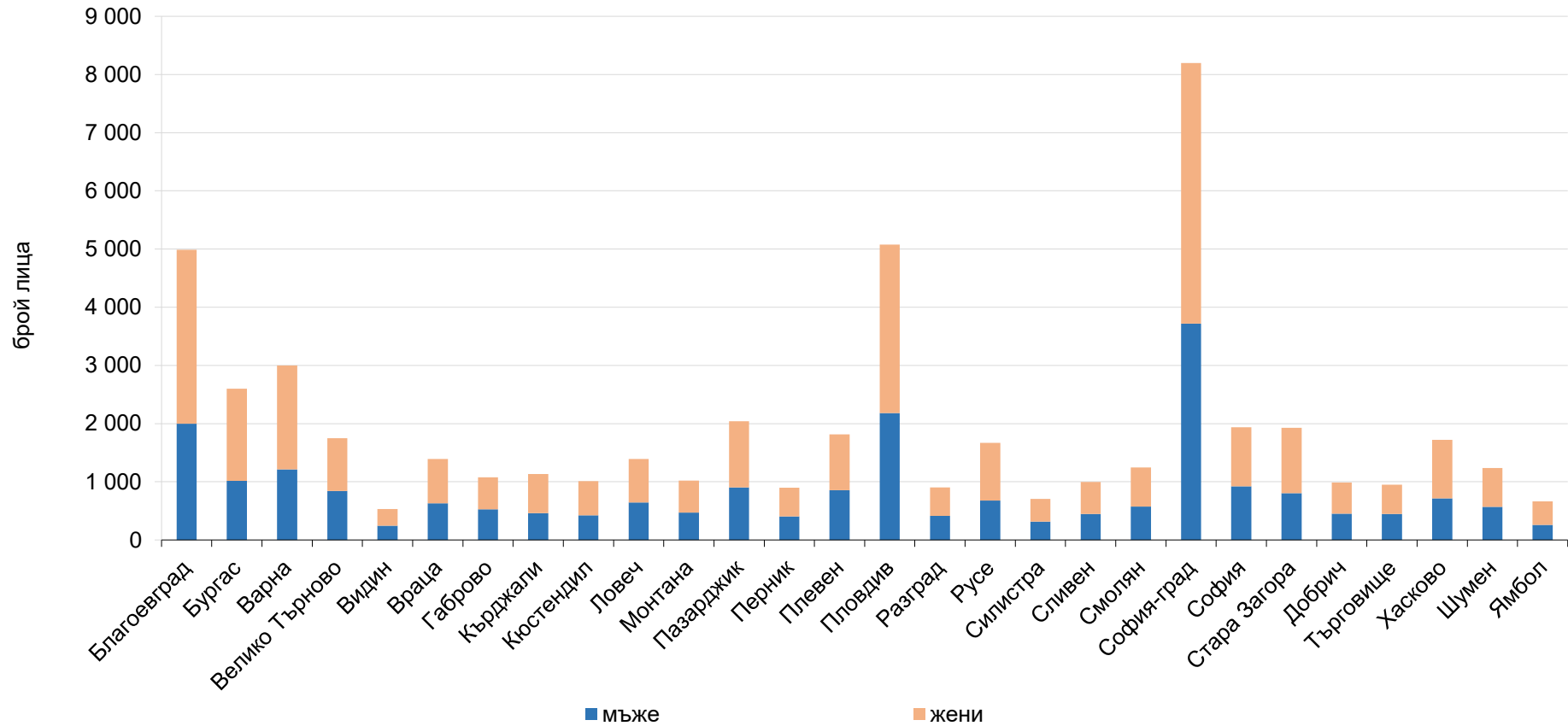
2. Регистрирани безработни лица с право на ПОБ, разпределени по пол и области, през месец юни 2023 г.

№	ТП на НОИ	Регистрирани безработни лица с право на ПОБ				Регистрирани безработни лица *	Равнище на безработица (%)*	
		Общ брой	в т. ч.		изменение на общия брой спрямо			
			мъже	жени	VI.2022 г.			V.2023 г.
I. Български граждани		52 847	23 130	29 717	2.4%	0.7%	142 510	5.0
1	Благоевград	4 989	1 997	2 992	17.0%	-0.1%	11 483	9.3
2	Бургас	2 601	1 015	1 586	1.5%	-7.8%	4 969	3.1
3	Варна	2 997	1 212	1 785	-0.8%	-3.5%	5 711	2.9
4	Велико Търново	1 747	843	904	-8.9%	-0.5%	4 360	5.1
5	Видин	530	247	283	4.1%	1.7%	3 919	14.3
6	Враца	1 390	629	761	-3.1%	1.5%	6 129	10.0
7	Габрово	1 075	528	547	17.5%	6.4%	1 760	4.2
8	Кърджали	1 131	460	671	5.5%	0.8%	4 519	9.6
9	Кюстендил	1 010	423	587	-0.7%	5.5%	3 166	7.4
10	Ловеч	1 393	645	748	21.4%	11.4%	4 016	9.4
11	Монтана	1 022	472	550	15.6%	-2.1%	5 604	11.8
12	Пазарджик	2 039	905	1 134	5.4%	4.0%	7 402	7.7
13	Перник	896	406	490	-7.2%	2.5%	1 951	3.9
14	Плевен	1 815	858	957	-4.7%	0.4%	6 136	6.9
15	Пловдив	5 075	2 183	2 892	-0.2%	2.4%	11 404	4.1
16	Разград	901	415	486	3.0%	-4.4%	3 811	9.3
17	Русе	1 669	676	993	5.6%	8.9%	4 404	5.3
18	Силистра	705	316	389	-9.5%	1.1%	3 552	10.0
19	Сливен	998	446	552	7.7%	-0.4%	4 999	8.0
20	Смолян	1 246	575	671	-8.4%	-5.2%	3 961	9.6
21	София-град	8 195	3 718	4 477	3.9%	2.8%	10 322	1.6
22	София	1 939	920	1 019	-3.2%	0.8%	4 960	4.9
23	Стара Загора	1 926	804	1 122	-7.6%	0.5%	5 058	4.0
24	Добрич	989	450	539	7.3%	-7.3%	2 256	3.7
25	Търговище	949	449	500	4.9%	-2.3%	3 228	8.4
26	Хасково	1 720	714	1 006	3.3%	3.5%	5 460	6.6
27	Шумен	1 236	567	669	-5.9%	0.6%	5 896	9.3
28	Ямбол	664	257	407	-5.7%	-1.9%	2 074	4.8
II. Граждани на други държави		106			26.2%	-3.6%		
Общо за страната (I + II)		52 953	23 130	29 717	2.4%	0.7%	142 510	5.0

* Източник на данните за регистрираните безработни лица и равнището на безработица е Агенцията по заетостта.

[КЪМ СЪДЪРЖАНИЕ](#)

Регистрирани безработни лица с право на обезщетение, разпределени по пол и области,
през месец юни 2023 г.

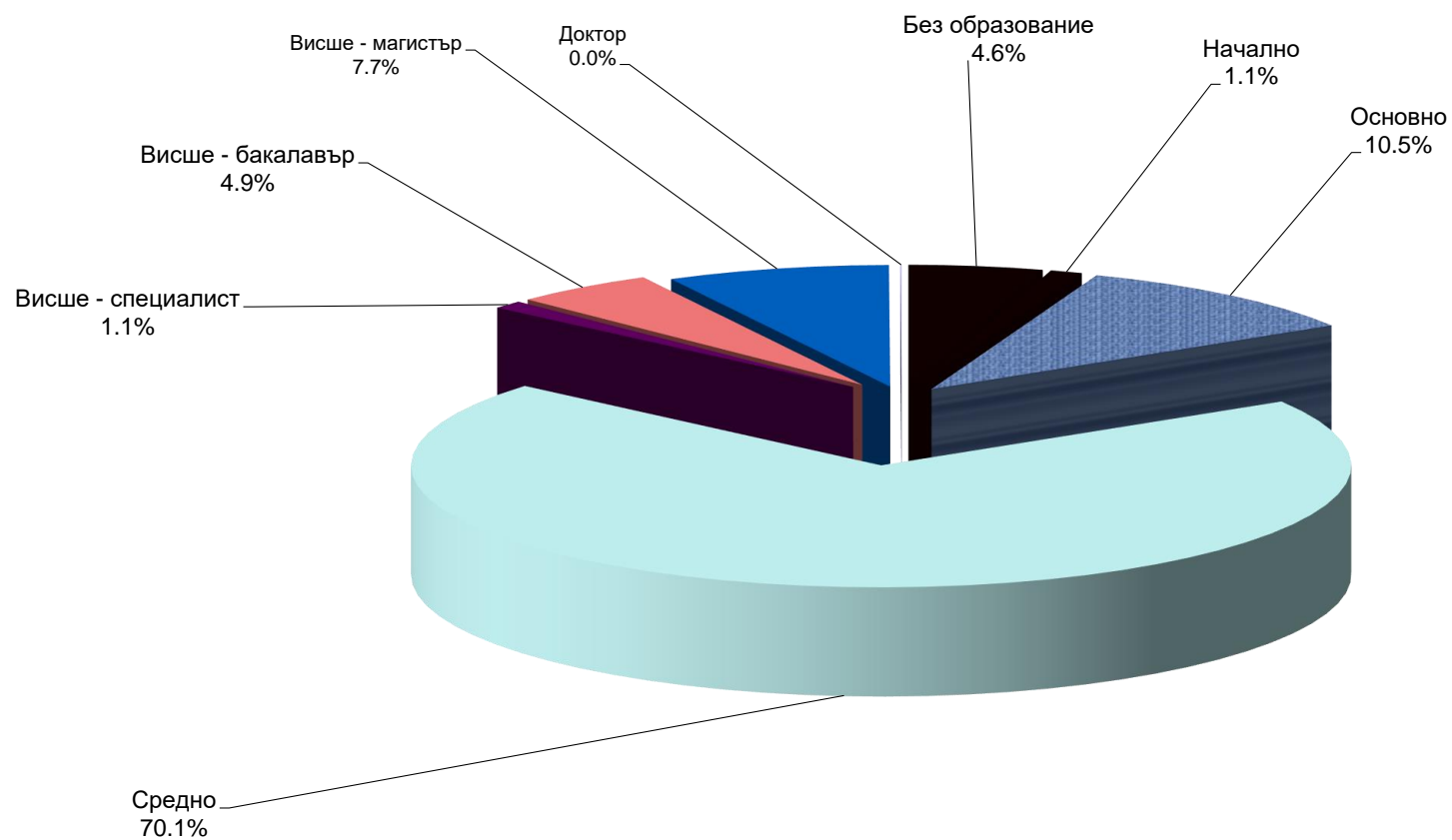


[Към съдържание](#)

3. Регистрирани безработни лица с право на обезщетение, разпределени по степен на образование и области, през месец юни 2023 г.

№	ТП на НОИ	Общ брой	ОБРАЗОВАНИЕ							
			Без образование	Начално	Основно	Средно	Висше - специалист	Висше - бакалавър	Висше - магистър	Доктор
1	Благоевград	4 994	13	36	976	3550	41	178	200	
2	Бургас	2 605	8	36	385	1791	20	148	217	
3	Варна	3 004	12	28	191	2119	60	254	340	
4	Велико Търново	1 748	1	3	66	1441	14	75	148	
5	Видин	530	1	1	32	431	7	25	33	
6	Враца	1 390	114	16	88	1036	17	38	81	
7	Габрово	1 076	1	1	54	870	17	55	78	
8	Кърджали	1 131	6	9	267	736	14	60	38	1
9	Кюстендил	1 012	7	9	113	784	16	30	53	
10	Ловеч	1 394	9	6	157	1141	10	21	50	
11	Монтана	1 022	7	7	88	846	11	20	42	1
12	Пазарджик	2 042	10	87	344	1437	18	63	83	
13	Перник	897	1	5	65	722	10	37	57	
14	Плевен	1 815	7	20	183	1433	21	40	111	
15	Пловдив	5 085	1649	63	337	2282	47	278	428	1
16	Разград	901	1	10	202	607	10	34	36	1
17	Русе	1 670	3	25	173	1236	9	78	145	1
18	Силистра	705	1	4	120	501	10	36	33	
19	Сливен	998	19	44	208	587	22	53	65	
20	Смолян	1 247	2	8	206	916	17	43	55	
21	София-град	8 256	56	24	144	6059	93	640	1224	16
22	София	1 942	22	31	166	1536	16	74	97	
23	Стара Загора	1 927	370	24	177	1115	18	82	140	1
24	Добрич	991	40	5	153	658	12	54	69	
25	Търговище	949	4	6	205	647	13	43	31	
26	Хасково	1 720	53	23	170	1279	12	73	110	
27	Шумен	1 236	8	22	235	855	5	48	63	
28	Ямбол	666	22	32	56	489	4	16	46	1
Общо за страната		52 953	2 447	585	5 561	37 104	564	2 596	4 073	23

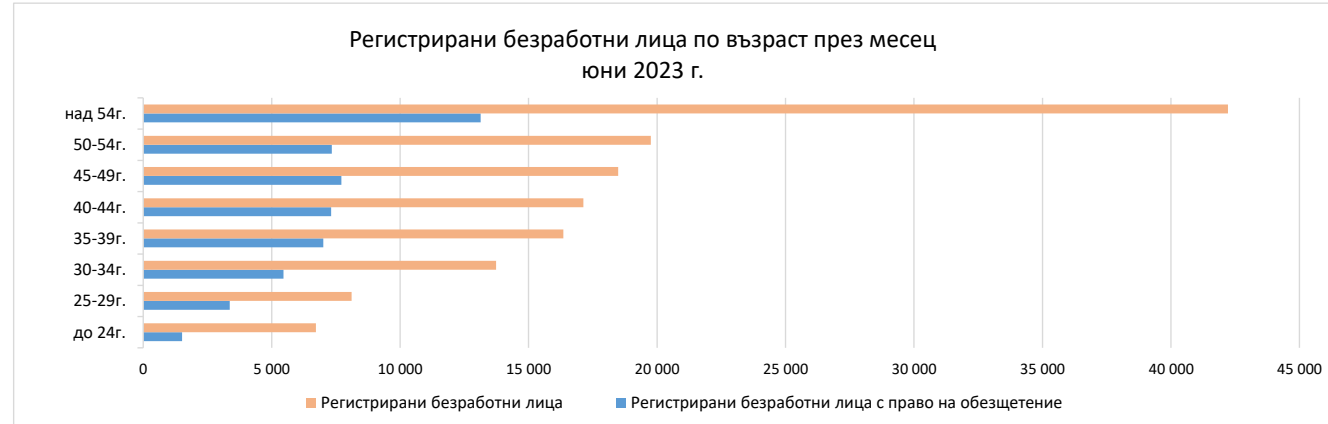
Регистрирани безработни лица с право на ПОБ, разпределени по образование, през месец юни 2023 г.



[към съдържание](#)

4. Регистрирани безработни лица с право на обезщетение, разпределени по групи възраст и области, през месец юни 2023 г.

№	ТП на НОИ	Общ брой	групи възраст							над 54 г.
			до 24 г. вкл.	от 25 г. до 29 г. вкл.	от 30 г. до 34 г. вкл.	от 35 г. до 39 г. вкл.	от 40 г. до 44 г. вкл.	от 45 г. до 49 г. вкл.	от 50 г. до 54 г. вкл.	
I. Български граждани		52 847	1 509	3 371	5 455	7 010	7 317	7 716	7 338	13 131
1	Благоевград	4 989	75	251	451	720	710	734	753	1295
2	Бургас	2 601	62	172	276	413	377	393	334	574
3	Варна	2 997	113	230	377	422	442	415	381	617
4	Велико Търново	1 747	51	116	182	192	233	250	253	470
5	Видин	530	10	36	48	75	71	68	82	140
6	Враца	1 390	52	83	154	143	166	191	215	386
7	Габрово	1 075	26	47	88	112	128	171	169	334
8	Кърджали	1 131	35	53	109	140	164	174	138	318
9	Кюстендил	1 010	26	73	115	139	155	112	144	246
10	Ловеч	1 393	55	73	114	143	166	190	232	420
11	Монтана	1 022	27	56	120	110	124	140	147	298
12	Пазарджик	2 039	65	115	182	247	237	279	290	624
13	Перник	896	37	75	88	106	132	125	119	214
14	Плевен	1 815	55	112	181	216	199	228	262	562
15	Пловдив	5 075	176	363	571	698	713	730	626	1198
16	Разград	901	22	64	96	109	96	120	140	254
17	Русе	1 669	37	91	164	205	220	236	247	469
18	Силистра	705	18	38	72	74	63	109	131	200
19	Сливен	998	46	71	91	119	124	121	150	276
20	Смолян	1 246	21	46	90	137	183	192	167	410
21	София-град	8 195	206	552	897	1320	1368	1384	1050	1418
22	София	1 939	72	150	204	239	270	245	294	465
23	Стара Загора	1 926	66	140	222	278	256	304	234	426
24	Добрич	989	23	63	108	106	116	145	142	286
25	Търговище	949	18	46	87	103	108	151	162	274
26	Хасково	1 720	57	136	159	236	240	248	216	428
27	Шумен	1 236	47	80	136	124	160	177	171	341
28	Ямбол	664	11	39	73	84	96	84	89	188
II. Граждани на други държави		106								
Общо за страната (I + II)		52 953	1 509	3 371	5 455	7 010	7 317	7 716	7 338	13 131



5. Регистрирани безработни лица с право на обезщетение, разпределени по групи възраст и средни размери на паричните обезщетения, през месец юни 2023 г.

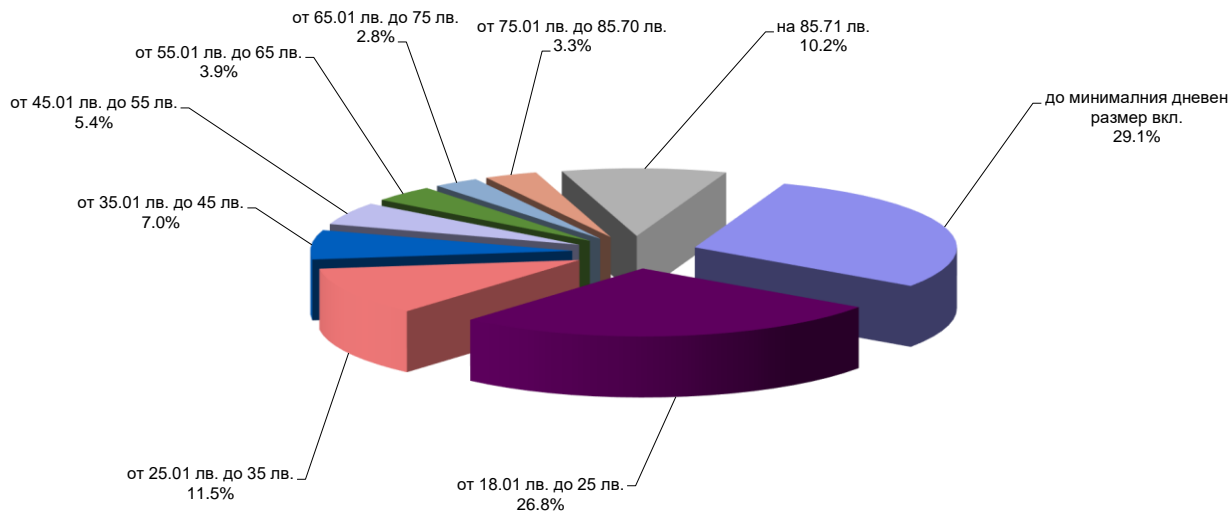
Възраст	Общо		В т. ч.			
	Брой	Средно парично обезщетение	мъже		жени	
			Брой	Средно парично обезщетение	Брой	Средно парично обезщетение
I. Български граждани	52 847	777.85 лв.	23 130	860.12 лв.	29 717	713.82 лв.
до 24 г. вкл.	1 509	605.58 лв.	733	650.78 лв.	776	562.88 лв.
от 25 г. до 29 г. вкл.	3 371	722.74 лв.	1 405	876.96 лв.	1 966	612.52 лв.
от 30 г. до 34 г. вкл.	5 455	745.47 лв.	2 178	923.61 лв.	3 277	627.07 лв.
от 35 г. до 39 г. вкл.	7 010	819.91 лв.	2 986	958.93 лв.	4 024	716.75 лв.
от 40 г. до 44 г. вкл.	7 317	851.06 лв.	3 109	940.25 лв.	4 208	785.17 лв.
от 45 г. до 49 г. вкл.	7 716	851.95 лв.	3 354	906.83 лв.	4 362	809.75 лв.
от 50 г. до 54 г. вкл.	7 338	801.12 лв.	3 163	850.85 лв.	4 175	763.46 лв.
над 54 г.	13 131	705.47 лв.	6 202	750.50 лв.	6 929	665.16 лв.
II. Граждани на други държави	106	1 097.12 лв.				
Общо (I + II)	52 953	778.49 лв.	23 130	860.12 лв.	29 717	713.82 лв.

[КЪМ СЪДЪРЖАНИЕ](#)

6. Регистрирани безработни лица с право на обезщетение, разпределени по дневен размер на ПОБ и по пол, през месец юни 2023 г.

дневен размер на ПОБ	общо	% от общия брой	Български граждани	в т.ч.				Граждани на други държави	% от общия брой
				мъже	% от общия брой	жени	% от общия брой		
до минималния дневен размер вкл.	15 390	29.1%	15 363	6 174	26.7%	9 189	30.9%	27	25.5%
- по чл. 54б, ал. 1	1 539	2.9%	1 539	460	2.0%	1 079	3.6%	0	0.0%
- по чл. 54б, ал. 3	11 863	22.4%	11 840	4 989	21.6%	6 851	23.1%	23	21.7%
- по чл. 54б, ал. 4	1 988	3.8%	1 984	725	3.1%	1 259	4.2%	4	3.8%
от 18.01 лв. до 25 лв.	14 185	26.8%	14 177	5 140	22.2%	9 037	30.4%	8	7.5%
от 25.01 лв. до 35 лв.	6 115	11.5%	6 109	2 410	10.4%	3 699	12.4%	6	5.7%
от 35.01 лв. до 45 лв.	3 702	7.0%	3 698	1 834	7.9%	1 864	6.3%	4	3.8%
от 45.01 лв. до 55 лв.	2 861	5.4%	2 847	1 574	6.8%	1 273	4.3%	14	13.2%
от 55.01 лв. до 65 лв.	2 082	3.9%	2 073	1 231	5.3%	842	2.8%	9	8.5%
от 65.01 лв. до 75 лв.	1 493	2.8%	1 484	901	3.9%	583	2.0%	9	8.5%
от 75.01 лв. до 85.70 лв.	1 734	3.3%	1 723	1 051	4.5%	672	2.3%	11	10.4%
на 85.71 лв.	5 391	10.2%	5 373	2 815	12.2%	2 558	8.6%	18	17.0%
общо	52 953	100.0%	52 847	23 130	100%	29 717	100%	106	100%

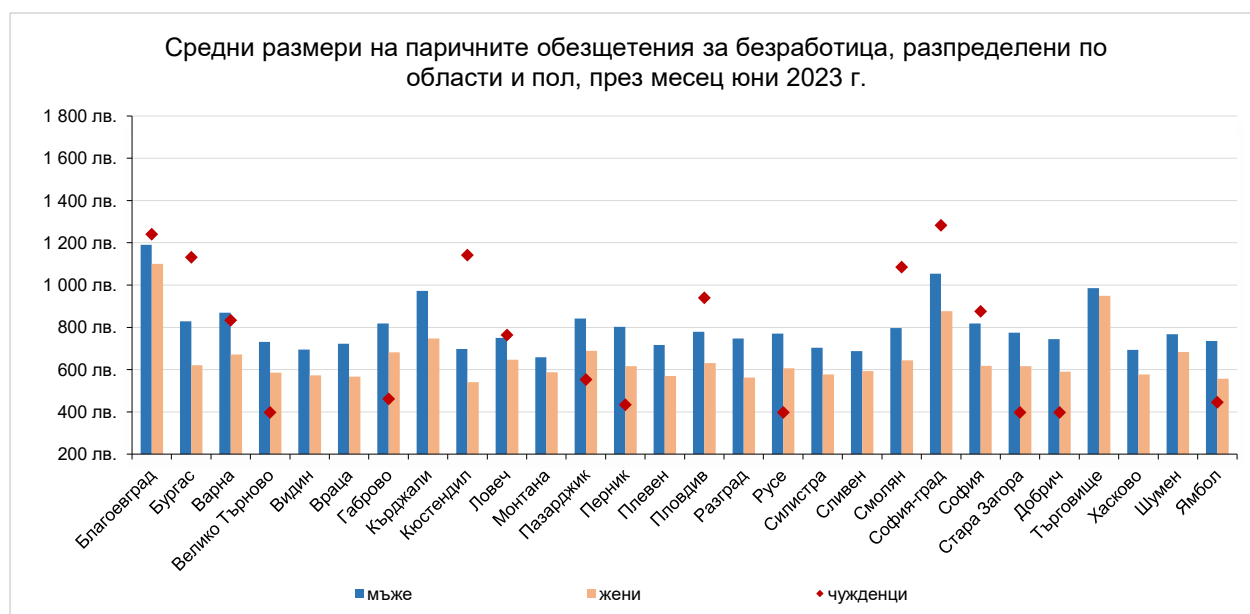
Регистрирани безработни лица с право на обезщетение, разпределени по размер на ПОБ през месец юни 2023 г.



[към съдържание](#)

7. Средни размери на паричните обезщетения за безработица, разпределени по области и пол, през месец юни 2023 г.

№	ТП на НОИ	Средно парично обезщетение за безработица-общо	Български граждани в т.ч.		Граждани на други държави
			мъже	жени	
1	Благоевград	1 136.79 лв.	1 190.34 лв.	1 100.88 лв.	1 240.49 лв.
2	Бургас	702.68 лв.	828.90 лв.	620.83 лв.	1 130.47 лв.
3	Варна	751.78 лв.	869.73 лв.	671.36 лв.	833.30 лв.
4	Велико Търново	655.48 лв.	730.73 лв.	585.59 лв.	396.00 лв.
5	Видин	629.60 лв.	694.59 лв.	572.89 лв.	
6	Враца	637.43 лв.	722.42 лв.	567.18 лв.	
7	Габрово	748.73 лв.	818.55 лв.	681.85 лв.	460.68 лв.
8	Кърджали	839.21 лв.	972.97 лв.	747.52 лв.	
9	Кюстендил	606.99 лв.	697.53 лв.	539.93 лв.	1 140.81 лв.
10	Ловеч	694.34 лв.	749.53 лв.	646.66 лв.	762.52 лв.
11	Монтана	620.19 лв.	658.71 лв.	587.13 лв.	
12	Пазарджик	755.92 лв.	841.02 лв.	688.56 лв.	551.61 лв.
13	Перник	700.26 лв.	801.76 лв.	616.70 лв.	432.74 лв.
14	Плевен	639.14 лв.	716.57 лв.	569.73 лв.	
15	Пловдив	695.22 лв.	778.75 лв.	631.33 лв.	939.03 лв.
16	Разград	647.09 лв.	746.70 лв.	562.02 лв.	
17	Русе	671.88 лв.	770.01 лв.	605.36 лв.	396.00 лв.
18	Силистра	633.81 лв.	703.67 лв.	577.05 лв.	
19	Сливен	635.03 лв.	687.31 лв.	592.79 лв.	
20	Смолян	714.53 лв.	796.86 лв.	643.44 лв.	1 083.94 лв.
21	София-град	959.68 лв.	1 054.36 лв.	876.67 лв.	1 281.63 лв.
22	София	712.85 лв.	818.50 лв.	616.99 лв.	874.43 лв.
23	Стара Загора	682.52 лв.	774.78 лв.	616.67 лв.	396.00 лв.
24	Добрич	659.80 лв.	743.78 лв.	590.66 лв.	396.00 лв.
25	Търговище	966.73 лв.	985.54 лв.	949.83 лв.	
26	Хасково	625.52 лв.	693.08 лв.	577.56 лв.	
27	Шумен	721.30 лв.	767.02 лв.	682.56 лв.	
28	Ямбол	624.97 лв.	735.33 лв.	556.17 лв.	444.29 лв.
Общо за страната		778.49 лв.	860.12 лв.	713.82 лв.	1 097.12 лв.



8. Брой безработни лица и средни размери на паричните обезщетения за безработица по европейски регламенти, разпределени по области и пол, през месец юни 2023 г.

№	ТП на НОИ	ОБЩО		В Т. Ч.			
		Брой	Средно парично обезщетение	мъже		жени	
				Брой	Средно парично обезщетение	Брой	Средно парично обезщетение
I. Български граждани		4 818	1 771.10 лв.	2 327	1 761.40 лв.	2 491	1 780.16 лв.
1	Благоевград	2 173	1 848.80 лв.	859	1 858.55 лв.	1 314	1 842.43 лв.
2	Бургас	174	1 728.58 лв.	101	1 730.61 лв.	73	1 725.78 лв.
3	Варна	139	1 668.98 лв.	84	1 663.07 лв.	55	1 678.02 лв.
4	Велико Търново	67	1 687.98 лв.	43	1 670.87 лв.	24	1 718.65 лв.
5	Видин	13	1 680.51 лв.	6	1 885.62 лв.	7	1 504.71 лв.
6	Враца	32	1 642.05 лв.	17	1 743.86 лв.	15	1 526.67 лв.
7	Габрово	34	1 537.18 лв.	26	1 574.85 лв.	8	1 414.74 лв.
8	Кърджали	251	1 767.74 лв.	122	1 762.77 лв.	129	1 772.43 лв.
9	Кюстендил	38	1 581.17 лв.	25	1 572.02 лв.	13	1 598.77 лв.
10	Ловеч	80	1 730.65 лв.	42	1 734.05 лв.	38	1 726.90 лв.
11	Монтана	37	1 614.95 лв.	22	1 659.63 лв.	15	1 549.43 лв.
12	Пазарджик	283	1 739.98 лв.	150	1 761.15 лв.	133	1 716.10 лв.
13	Перник	24	1 397.59 лв.	19	1 436.23 лв.	5	1 250.74 лв.
14	Плевен	72	1 529.32 лв.	44	1 592.26 лв.	28	1 430.41 лв.
15	Пловдив	174	1 661.38 лв.	102	1 632.13 лв.	72	1 702.81 лв.
16	Разград	70	1 730.87 лв.	48	1 692.63 лв.	22	1 814.30 лв.
17	Русе	45	1 410.84 лв.	29	1 452.64 лв.	16	1 335.08 лв.
18	Силистра	41	1 760.83 лв.	26	1 764.45 лв.	15	1 754.54 лв.
19	Сливен	58	1 797.36 лв.	33	1 775.63 лв.	25	1 826.04 лв.
20	Смолян	157	1 655.65 лв.	88	1 641.88 лв.	69	1 673.21 лв.
21	София-град	107	1 656.59 лв.	66	1 689.72 лв.	41	1 603.26 лв.
22	София	40	1 630.05 лв.	23	1 693.16 лв.	17	1 544.67 лв.
23	Стара Загора	106	1 639.04 лв.	63	1 611.81 лв.	43	1 678.94 лв.
24	Добрич	62	1 599.17 лв.	38	1 714.65 лв.	24	1 416.34 лв.
25	Търговище	285	1 854.70 лв.	126	1 849.42 лв.	159	1 858.88 лв.
26	Хасково	84	1 754.60 лв.	42	1 796.56 лв.	42	1 712.65 лв.
27	Шумен	148	1 805.44 лв.	68	1 795.95 лв.	80	1 813.50 лв.
28	Ямбол	24	1 521.67 лв.	15	1 483.20 лв.	9	1 585.78 лв.
II. Граждани на други държави		1	1 885.62 лв.				
Общо за страната (I + II)		4 819	1 771.12 лв.	2 327	1 761.40 лв.	2 491	1 780.16 лв.

[КЪМ СЪДЪРЖАНИЕ](#)

9. Брой регистрирани безработни лица с право на ПОБ, разпределени по продължителност на осигурителния им стаж и области, през месец юни 2023 г.

№	ТП на НОИ	Общ брой	Осигурителен стаж				
			до 3 години	от 3 до 7 години	от 7 до 11 години	от 11 до 15 години	над 15 години
1	Благоевград	4 994	212	654	885	1 184	2 059
2	Бургас	2 605	119	402	572	605	907
3	Варна	3 004	200	547	568	629	1 060
4	Велико Търново	1 748	135	294	315	311	693
5	Видин	530	49	107	113	104	157
6	Враца	1 390	149	311	258	253	419
7	Габрово	1 076	44	144	142	191	555
8	Кърджали	1 131	114	179	232	238	368
9	Кюстендил	1 012	80	194	173	203	362
10	Ловеч	1 394	106	202	227	271	588
11	Монтана	1 022	92	195	223	203	309
12	Пазарджик	2 042	151	347	371	446	727
13	Перник	897	59	159	150	180	349
14	Плевен	1 815	159	365	360	321	610
15	Пловдив	5 085	344	848	923	991	1 979
16	Разград	901	82	169	185	172	293
17	Русе	1 670	90	250	290	316	724
18	Силистра	705	65	135	134	155	216
19	Сливен	998	108	197	178	180	335
20	Смолян	1 247	50	145	264	339	449
21	София-град	8 256	436	1 123	1 385	1 650	3 662
22	София	1 942	111	319	362	390	760
23	Стара Загора	1 927	154	346	345	387	695
24	Добрич	991	58	187	189	214	343
25	Търговище	949	45	124	181	228	371
26	Хасково	1 720	148	333	354	359	526
27	Шумен	1 236	128	260	225	232	391
28	Ямбол	666	33	122	151	148	212
Общо за страната		52 953	3 521	8 658	9 755	10 900	20 119

Забележка : От 1 януари 2018 г. се променят изискванията за продължителност на осигурителния стаж с осигуряване за безработица за времето след 31 декември 2001 г. (чл. 54в, ал. 1).

[към съдържание](#)

10. Регистрирани безработни лица с право на обезщетение, разпределени по образователни области, през месец юни 2023 г.

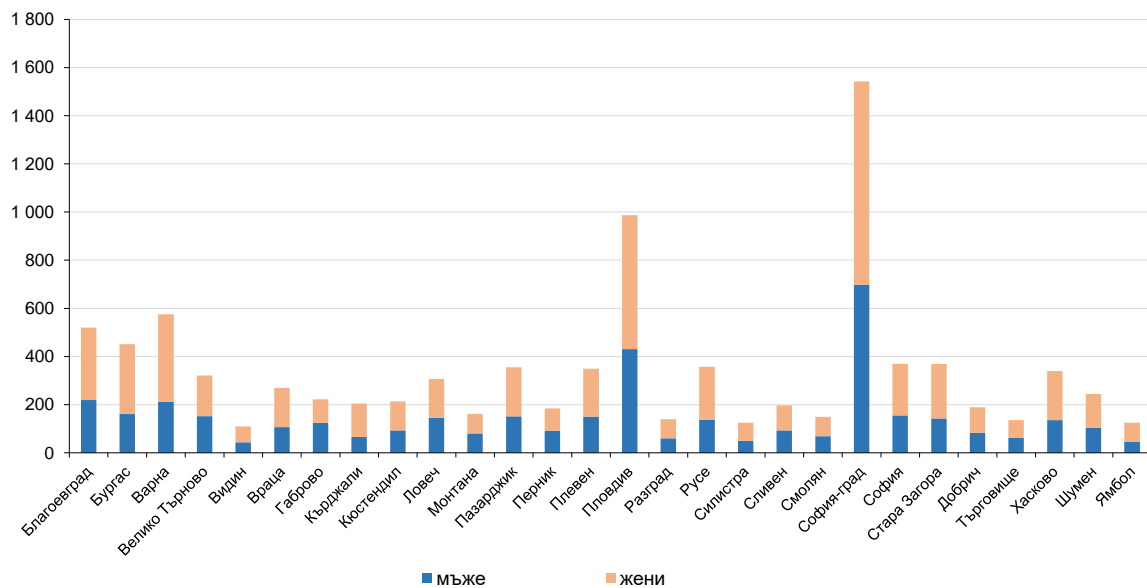
Образователна област	Състояние	Новоотпуснати	Новоотпуснати спрямо състоянието
Педагогически науки	620	123	19.8%
Хуманитарни науки	953	173	18.2%
Социални, стопански и правни науки	3029	478	15.8%
Природни науки, математика и информатика	367	73	19.9%
Технически науки	1231	188	15.3%
Аграрни науки и ветеринарна медицина	158	20	12.7%
Здравеопазване и спорт	205	26	12.7%
Изкуства	159	35	22.0%
Сигурност и отбрана	39	12	30.8%
Изкуства	150	21	14.0%
Стопанско управление и администрация	845	152	18.0%
Физически науки	54	9	16.7%
Информатика	100	24	24.0%
Техника	2845	477	16.8%
Производство и преработка	3745	596	15.9%
Архитектура и строителство	438	80	18.3%
Селско, горско и рибно стопанство	634	86	13.6%
Ветеринарна медицина	49	7	14.3%
Здравеопазване	111	30	27.0%
Социални науки	88	18	20.5%
Услуги за личността	867	151	17.4%
Транспорт	198	35	17.7%
Опазване на околната среда	10	1	10.0%
Обществена сигурност и безопасност	16	4	25.0%
Без професионално образование	36042	6 722	18.7%
Общо за страната	52 953	9 541	18.0%

[към съдържание](#)

11. Новорегистрирани безработни лица с право на обезщетение, разпределени по пол и области, през месец юни 2023 г.

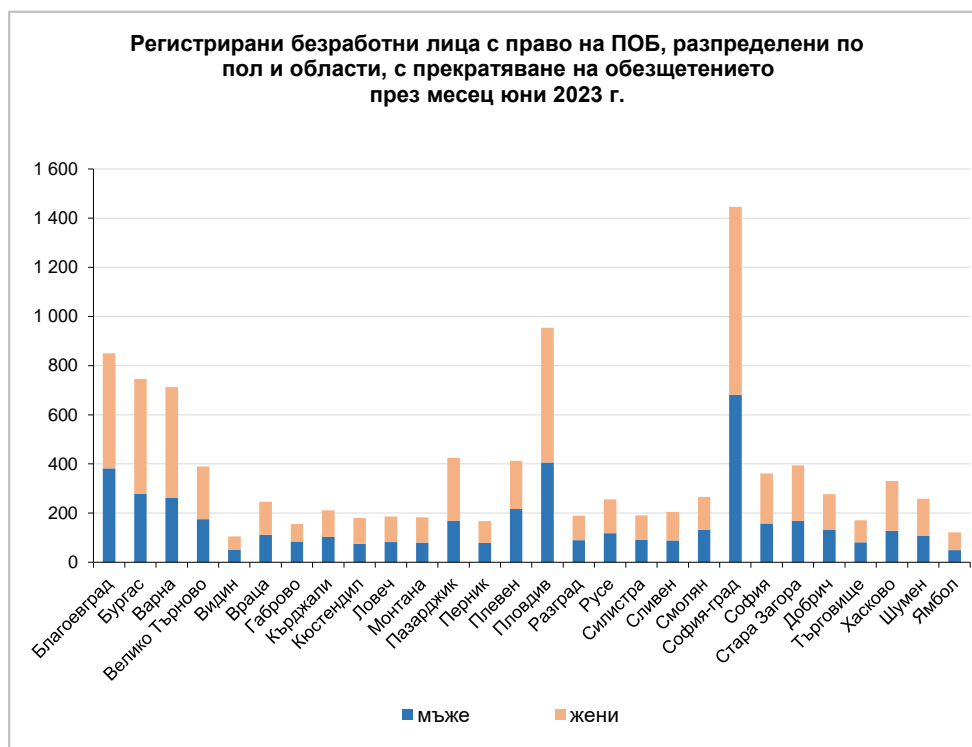
№	ТП на НОИ	Новорегистрирани безработни лица с право на ПОБ					
		Общ брой	спрямо състоянието	в това число			
				мъже	спрямо състоянието	жени	спрямо състоянието
I. Български граждани		9 515	18.0%	4 066	17.6%	5 449	18.3%
1	Благоевград	520	10.4%	219	11.0%	301	10.1%
2	Бургас	451	17.3%	161	15.9%	290	18.3%
3	Варна	575	19.2%	212	17.5%	363	20.3%
4	Велико Търново	321	18.4%	152	18.0%	169	18.7%
5	Видин	110	20.8%	44	17.8%	66	23.3%
6	Враца	270	19.4%	107	17.0%	163	21.4%
7	Габрово	222	20.7%	125	23.7%	97	17.7%
8	Кърджали	205	18.1%	66	14.3%	139	20.7%
9	Кюстендил	213	21.1%	93	22.0%	120	20.4%
10	Ловеч	307	22.0%	145	22.5%	162	21.7%
11	Монтана	162	15.9%	80	16.9%	82	14.9%
12	Пазарджик	355	17.4%	151	16.7%	204	18.0%
13	Перник	184	20.5%	92	22.7%	92	18.8%
14	Плевен	349	19.2%	150	17.5%	199	20.8%
15	Пловдив	987	19.4%	431	19.7%	556	19.2%
16	Разград	140	15.5%	60	14.5%	80	16.5%
17	Русе	357	21.4%	138	20.4%	219	22.1%
18	Силистра	125	17.7%	49	15.5%	76	19.5%
19	Сливен	197	19.7%	93	20.9%	104	18.8%
20	Смолян	149	12.0%	69	12.0%	80	11.9%
21	София-град	1 543	18.8%	698	18.8%	845	18.9%
22	София	370	19.1%	155	16.8%	215	21.1%
23	Стара Загора	369	19.2%	143	17.8%	226	20.1%
24	Добрич	189	19.1%	83	18.4%	106	19.7%
25	Търговище	136	14.3%	63	14.0%	73	14.6%
26	Хасково	340	19.8%	136	19.0%	204	20.3%
27	Шумен	244	19.7%	105	18.5%	139	20.8%
28	Ямбол	125	18.8%	46	17.9%	79	19.4%
II. Граждани на други държави		26	24.5%				
Общо за страната (I + II)		9 541	18.0%	4 066	17.6%	5 449	18.3%

Новорегистрирани безработни лица с право на обезщетение, разпределени по пол и области, през месец юни 2023 г.

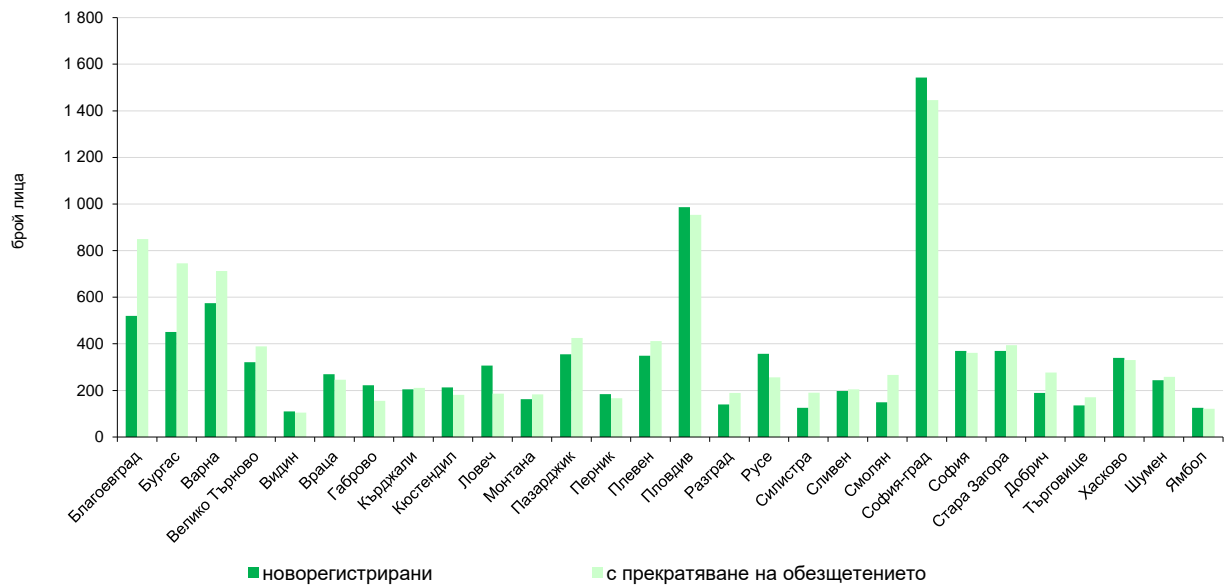


12. Брой регистрирани безработни лица с право на ПОБ с край на обезщетението през месец юни 2023 г., разпределени по пол и области.

№	ТП на НОИ	Общ брой	в това число	
			мъже	жени
I. Български граждани		10 387	4 582	5 805
1	Благоевград	850	382	468
2	Бургас	746	278	468
3	Варна	713	261	452
4	Велико Търново	389	175	214
5	Видин	105	52	53
6	Враца	246	112	134
7	Габрово	155	84	71
8	Кърджали	211	103	108
9	Кюстендил	181	76	105
10	Ловеч	186	82	104
11	Монтана	183	80	103
12	Пазарджик	425	169	256
13	Перник	167	79	88
14	Плевен	412	217	195
15	Пловдив	954	406	548
16	Разград	189	90	99
17	Русе	256	118	138
18	Силистра	190	91	99
19	Сливен	205	89	116
20	Смолян	266	132	134
21	София-град	1 446	682	764
22	София	361	158	203
23	Стара Загора	394	169	225
24	Добрич	277	131	146
25	Търговище	171	81	90
26	Хасково	330	128	202
27	Шумен	258	108	150
28	Ямбол	121	49	72
II. Граждани на други държави		26		
Общо за страната (I + II)		10 413	4 582	5 805



Динамика на регистрираните безработни лица с право на ПОБ
през месец юни 2023 г.



[КЪМ СЪДЪРЖАНИЕ](#)