

НАЦИОНАЛЕН ОСИГУРИТЕЛЕН ИНСТИТУТ

СТАТИСТИЧЕСКИ БЮЛЕТИН

ЗА РЕГИСТРИРАНИТЕ БЕЗРАБОТНИ ЛИЦА
С ПРАВО НА ПАРИЧНО ОБЕЗЩЕТЕНИЕ
ПРЕЗ МЕСЕЦ ЮЛИ 2023 г.



СОФИЯ - 2023 г.

Съдържание

Нормативната уредба относно паричните обезщетения за безработица

1. Брой и структура на осигурените лица за фонд "Безработица" и регистрираните безработни лица през месец юли 2023 г.
2. Регистрирани безработни лица с право на ПОБ, разпределени по пол и области, през месец юли 2023 г.
3. Регистрирани безработни лица с право на обезщетение, разпределени по степен на образование и области, през месец юли 2023 г.
4. Регистрирани безработни лица с право на обезщетение, разпределени по групи възраст и области, през месец юли 2023 г.
5. Регистрирани безработни лица с право на обезщетение, разпределени по групи възраст и средни размери на паричните обезщетения, през месец юли 2023 г.
6. Регистрирани безработни лица с право на обезщетение, разпределени по дневен размер на ПОБ и по пол, през месец юли 2023 г.
7. Средни размери на паричните обезщетения за безработица, разпределени по области и пол, през месец юли 2023 г.
8. Брой безработни лица и средни размери на паричните обезщетения за безработица по европейски регламенти, разпределени по области и пол, през месец юли 2023 г.
9. Брой регистрирани безработни лица с право на ПОБ, разпределени по продължителност на осигурителния им стаж и области, през месец юли 2023 г.
10. Регистрирани безработни лица с право на обезщетение, разпределени по образователни области, през месец юли 2023 г.
11. Новорегистрирани безработни лица с право на обезщетение, разпределени по пол и области, през месец юли 2023 г.
12. Брой регистрирани безработни лица с право на ПОБ с край на обезщетението през месец юли 2023 г., разпределени по пол и области.

Настоящият бюлетин включва статистическа информация за регистрираните безработни лица с право на парично обезщетение за безработица по реда на Раздел III и Раздел IV от глава четвърта „Обезщетения“ на Кодекса за социално осигуряване (КСО) и Наредбата за отпускане и изплащане на паричните обезщетения за безработица (НОИПОБ).

Информацията в бюлетина е месечна и годишна. Месечната информация се отнася за безработните лица, които през съответния месец са имали право на парично обезщетение за безработица, като от съвкупността са изключени тези, чието обезщетение е с изтекъл срок или е било прекратено към момента на подготовка на бюлетина. Годишната информация се отнася за средномесечния брой регистрирани безработни лица с право на обезщетение.

Информацията е представена по различни признаци, сред които област на страната, пол, възраст, степен на образование, размер на паричното обезщетение, продължителност на осигурителния стаж. Представени са данни за новорегистрираните лица с право на обезщетение и лицата, срокът на чието обезщетение е изтекъл. От обхвата на бюлетина са изключени лицата с право на обезщетения по реда на Закона за отбраната и въоръжените сили на Република България.

Основният източник на данните, използвани при подготовката на бюлетина, е информационната система на Националния осигурителен институт за изплащаните обезщетения, поддържана на основание чл. 33, ал. 5, т. 10 от Кодекса за социално осигуряване. Данните в отделните бюлетини отразяват състоянието на информационната система към момента на подготовката им, като, при настъпване на евентуални промени в информационната система, бюлетините не се актуализират. Източник на информацията за броя на регистрираните безработни лица е Агенцията по заетостта.

В бюлетина е представена информация за лицата с право на парично обезщетение за безработица през съответния месец (респективно – средномесечно за годината), като са изключени лицата, чиито обезщетения са с изтекъл срок или са прекратени. От такава гледна точка, не е задължително да има пълно съответствие между съвкупността на лицата с право на парично обезщетение за безработица през месеца и съвкупността на лицата, на които са изплатени парични обезщетения през същия месец. Възможни са разлики например поради обстоятелството, че паричните обезщетения за безработица се изплащат ежемесечно през месеца, следващ този, за който се дължат (чл. 54в от Кодекса за социално осигуряване).

През 2023 г., право на парично обезщетение за безработица имат лицата, за които са внесени или дължими осигурителни вноски във фонд „Безработица“ най-малко 12 месеца през последните 18 месеца преди прекратяване на осигуряването и които: (1) са регистрирани като безработни в Агенцията по заетостта; (2) не са придобили право на пенсия за осигурителен стаж и възраст в Република България или пенсия за старост в друга държава или не получават пенсия за осигурителен стаж и възраст в намален размер по чл. 68а или професионална пенсия по чл. 168; (3) не упражняват трудова дейност, за която подлежат на задължително осигуряване по КСО или законодателството на друга държава, с изключение на лицата по чл. 114а, ал. 1 от Кодекса на труда.

Дневното парично обезщетение за безработица е в размер 60 на сто от среднодневното възнаграждение или среднодневния осигурителен доход, върху който са внесени или дължими вноски за фонд “Безработица” за последните 24 календарни месеца, предхождащи месеца на прекратяване на осигуряването, и не може да бъде по-малко от минималния и по-голямо от максималния дневен размер на обезщетението за безработица, определен със Закона за бюджета на държавното обществено осигуряване за всяка календарна година. Минималният дневен размер на обезщетението за безработица за 2023 г. е 18,00 лв. Максималният дневен размер на обезщетението за безработица за 2023 г. е 85,71 лв.

Паричните обезщетения се изплащат за период, зависещ от продължителността на осигурителния стаж. За осигурителен стаж на лицата се зачита времето след 31 декември 2001 г., през което те са осигурени за безработица. Срокът за изплащане се определя както следва:

Осигурителен стаж с осигуряване за безработица за времето след 31.12.2001 г. (години)	Срок на изплащане на обезщетението (месеци)
до 3 години	4
от 3 години и 1 ден до 7 години	6
от 7 години и 1 ден до 11 години	8
от 11 години и 1 ден до 15 години	10
над 15	12

Безработните лица, чиито правоотношения са прекратени по тяхно желание или с тяхно съгласие, или поради виновното им поведение, получават минималния дневен размер на обезщетението за безработица съгласно закона за бюджета на държавното обществено осигуряване за срок 4 месеца (чл. 54б, ал. 3 от КСО). Минималният размер за срок от 4 месеца получават и тези от безработните лица, придобили право на обезщетение преди изтичане на три години от предходно упражняване на правото на обезщетение (чл. 54б, ал. 4 от КСО).

Допълнителна информация относно реда за отпускане, изплащане, спиране, възобновяване и прекратяване изплащането на паричните обезщетения за безработица, за определяне на техния размер и сроковете на изплащането им, е достъпна на интернет страницата на Националния осигурителен институт:

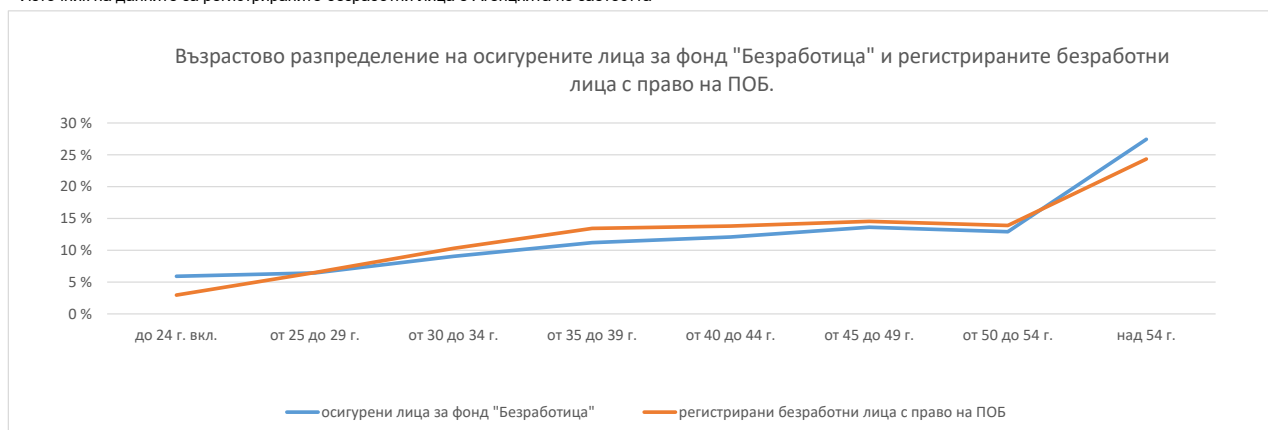
<https://nssi.bg/fizicheski-lica/po-bg-zakonodatelstvo/pri-bezrobotitsa/>

[КЪМ СЪДЪРЖАНИЕ](#)

1. Брой и структура на осигурените лица за фонд "Безработица" и регистрираните безработни лица през месец юли 2023 г.

Показатели	Осигурени лица за фонд "Безработица"		Регистрирани безработни лица *		Регистрирани безработни лица с право на парично обезщетение за безработица (ПОБ)				
	брой	% от общия брой	брой	% от общия брой	брой	% от общия брой	изменение спрямо VII.2022 г.	изменение спрямо VI.2023 г.	% спрямо всички регистрирани лица
Брой лица в т. ч.:	2 642 321	100.0%	147 596	100.0%	53 975	100.0%	1.7%	1.9%	36.6%
По пол									
Мъже	1 270 540	48.1%	65 869	44.6%	23 247	43.1%	1.2%	0.5%	35.3%
Жени	1 335 802	50.6%	81 727	55.4%	30 618	56.7%	2.0%	3.0%	37.5%
Граждани на други държави	35 979	1.4%			110	0.2%	14.6%	3.8%	
По възраст									
до 24 г. вкл.	156 264	5.9%	7 588	5.1%	1 597	3.0%	-28.3%	5.8%	21.0%
от 25 до 29 г.	170 402	6.4%	8 677	5.9%	3 509	6.5%	-17.7%	4.1%	40.4%
от 30 до 34 г.	238 789	9.0%	14 402	9.8%	5 569	10.3%	-13.2%	2.1%	38.7%
от 35 до 39 г.	295 789	11.2%	16 972	11.5%	7 247	13.4%	1.1%	3.4%	42.7%
от 40 до 44 г.	319 379	12.1%	17 718	12.0%	7 452	13.8%	1.1%	1.8%	42.1%
от 45 до 49 г.	359 818	13.6%	19 095	12.9%	7 852	14.5%	7.8%	1.8%	41.1%
от 50 до 54 г.	341 055	12.9%	20 251	13.7%	7 506	13.9%	7.7%	2.3%	37.1%
над 54 г.	724 846	27.4%	42 893	29.1%	13 133	24.3%	16.4%	0.0%	30.6%
Граждани на други държави	35 979	1.4%			110	0.2%	14.6%	3.8%	
По образование									
Висше			20 263	13.7%					
Средно специално и професионално			12 015	8.1%					
Средно общо			49 858	33.8%					
Основно и по-ниско			65 460	44.4%					

* Източник на данните за регистрираните безработни лица е Агенцията по заетостта



[към съдържание](#)

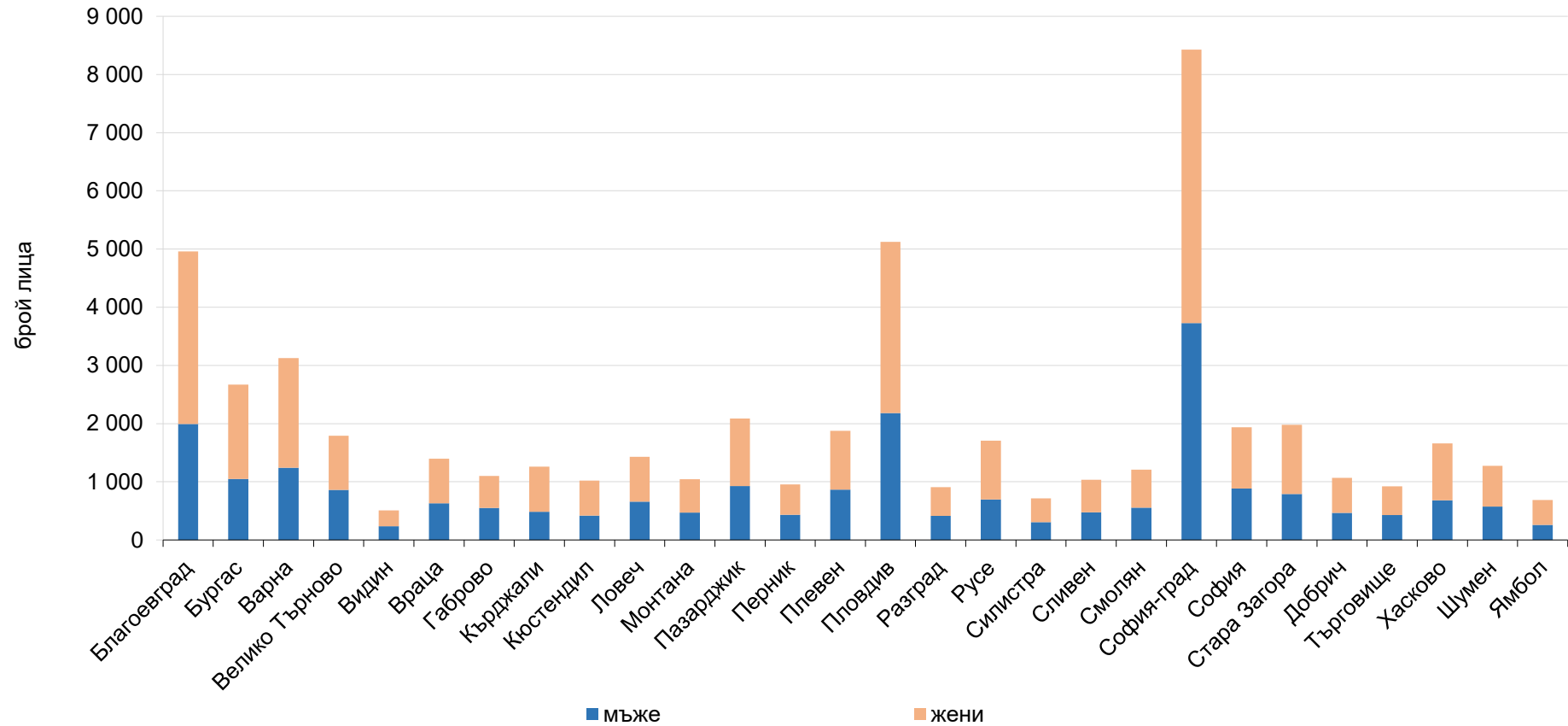
2. Регистрирани безработни лица с право на ПОБ, разпределени по пол и области, през месец юли 2023 г.

№	ТП на НОИ	Регистрирани безработни лица с право на ПОБ				Регистрирани безработни лица *	Равнище на безработица (%)*	
		Общ брой	в т. ч.		изменение на общия брой спрямо			
			мъже	жени	VII.2022 г.			VI.2023 г.
I. Български граждани		53 865	23 247	30 618	1.7%	1.9%	147 596	5.2
1	Благоевград	4 960	1 993	2 967	18.2%	-0.6%	11 880	9.6
2	Бургас	2 669	1 049	1 620	3.6%	2.6%	4 969	3.1
3	Варна	3 125	1 240	1 885	-1.5%	4.3%	5 791	2.9
4	Велико Търново	1 790	861	929	-9.2%	2.5%	4 493	5.2
5	Видин	508	235	273	1.2%	-4.2%	4 034	14.7
6	Враца	1 398	631	767	-4.2%	0.6%	6 363	10.4
7	Габрово	1 100	548	552	15.3%	2.3%	1 835	4.4
8	Кърджали	1 261	484	777	15.5%	11.5%	4 776	10.1
9	Кюстендил	1 019	419	600	-4.9%	0.9%	3 366	7.9
10	Ловеч	1 430	658	772	16.3%	2.7%	4 167	9.8
11	Монтана	1 045	470	575	15.6%	2.3%	5 712	12.0
12	Пазарджик	2 089	927	1 162	4.4%	2.5%	7 656	8.0
13	Перник	954	435	519	-1.1%	6.5%	2 070	4.1
14	Плевен	1 876	865	1 011	-5.1%	3.4%	6 384	7.2
15	Пловдив	5 121	2 181	2 940	-2.3%	0.9%	12 027	4.3
16	Разград	907	416	491	-1.0%	0.7%	3 923	9.6
17	Русе	1 707	696	1 011	10.0%	2.3%	4 527	5.5
18	Силистра	713	304	409	-12.1%	1.1%	3 634	10.2
19	Сливен	1 034	473	561	2.3%	3.6%	5 087	8.2
20	Смолян	1 209	553	656	-10.5%	-3.0%	3 976	9.6
21	София-град	8 427	3 729	4 698	2.4%	2.8%	10 778	1.6
22	София	1 937	885	1 052	-2.6%	-0.1%	5 106	5.1
23	Стара Загора	1 980	792	1 188	-7.1%	2.8%	5 410	4.3
24	Добрич	1 065	464	601	7.5%	7.7%	2 270	3.8
25	Търговище	921	426	495	-2.5%	-3.0%	3 354	8.8
26	Хасково	1 659	683	976	-1.0%	-3.5%	5 566	6.7
27	Шумен	1 275	572	703	-6.0%	3.2%	6 293	10.0
28	Ямбол	686	258	428	-4.6%	3.3%	2 149	4.9
II. Граждани на други държави		110			14.6%	3.8%		
Общо за страната (I + II)		53 975	23 247	30 618	1.7%	1.9%	147 596	5.2

* Източник на данните за регистрираните безработни лица и равнището на безработица е Агенцията по заетостта.

[към съдържание](#)

Регистрирани безработни лица с право на обезщетение, разпределени по пол и области,
през месец юли 2023 г.

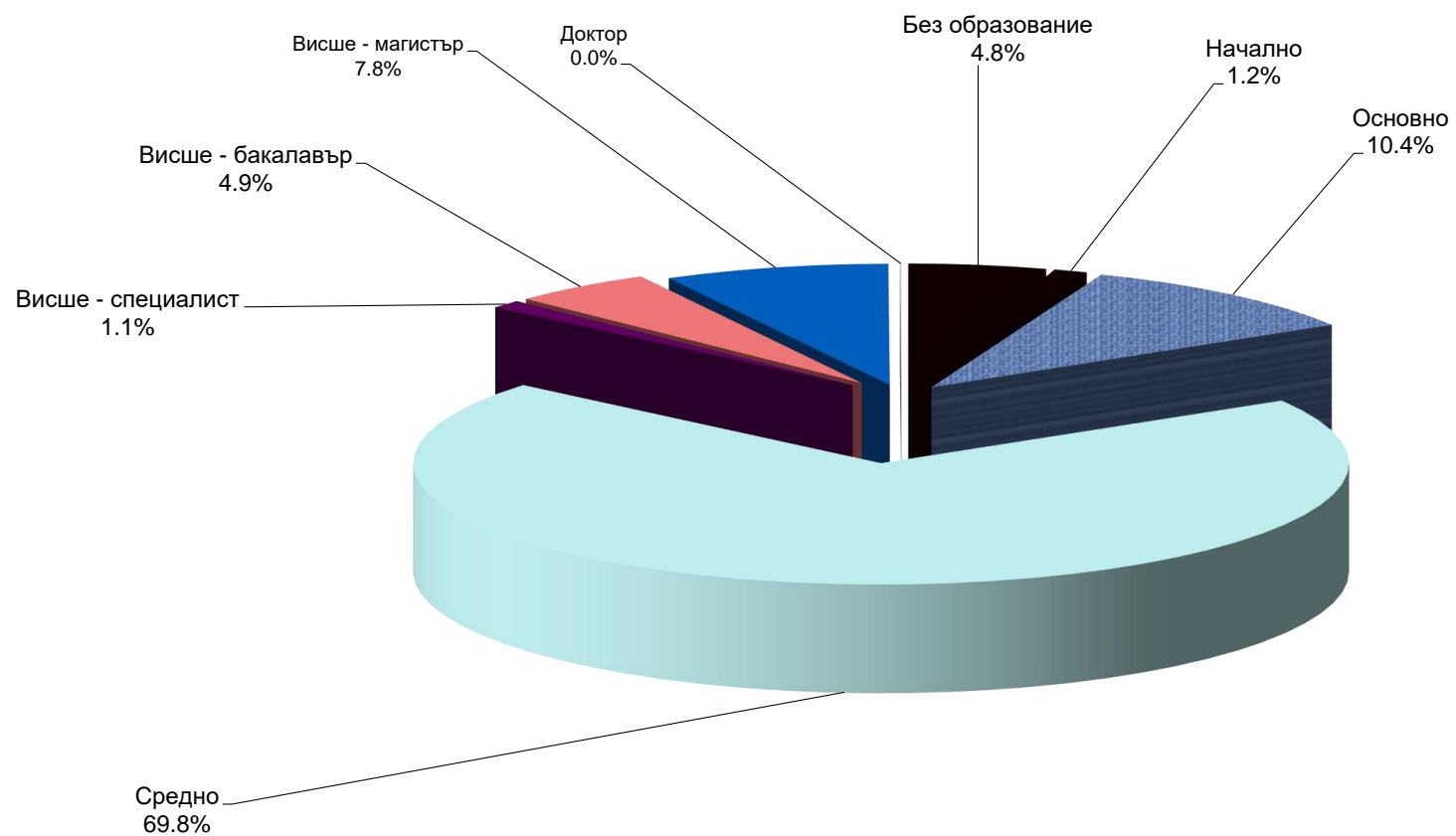


[Към съдържание](#)

3. Регистрирани безработни лица с право на обезщетение, разпределени по степен на образование и области, през месец юли 2023 г.

№	ТП на НОИ	Общ брой	ОБРАЗОВАНИЕ							
			Без образование	Начално	Основно	Средно	Висше - специалист	Висше - бакалавър	Висше - магистър	Доктор
1	Благоевград	4 966	18	36	946	3542	35	180	209	
2	Бургас	2 671	8	42	404	1802	20	153	242	
3	Варна	3 131	16	32	202	2189	58	268	365	1
4	Велико Търново	1 791	1	5	67	1462	18	79	159	
5	Видин	508	1	3	30	409	8	25	32	
6	Враца	1 398	103	14	91	1049	20	39	82	
7	Габрово	1 101	1	1	53	890	20	50	86	
8	Кърджали	1 261	7	12	302	820	17	60	42	1
9	Кюстендил	1 021	6	13	107	800	15	29	50	1
10	Ловеч	1 431	8	7	153	1182	11	18	52	
11	Монтана	1 045	10	11	93	859	8	20	43	1
12	Пазарджик	2 092	16	92	351	1475	17	64	77	
13	Перник	955	0	12	64	766	10	35	68	
14	Плевен	1 876	9	22	183	1477	26	40	119	
15	Пловдив	5 128	1743	63	324	2214	50	300	433	1
16	Разград	908	1	10	198	618	8	38	34	1
17	Русе	1 708	4	24	173	1270	14	80	142	1
18	Силистра	713	1	2	120	499	12	42	37	
19	Сливен	1 034	17	43	217	612	27	52	65	1
20	Смолян	1 210	2	10	201	886	18	43	50	
21	София-град	8 496	65	23	159	6220	100	652	1261	16
22	София	1 939	27	26	159	1535	18	77	97	
23	Стара Загора	1 981	381	20	174	1162	17	86	140	1
24	Добрич	1 067	46	10	196	676	14	49	76	
25	Търговище	921	4	10	195	623	12	44	33	
26	Хасково	1 660	53	22	168	1227	11	69	110	
27	Шумен	1 275	6	30	245	882	4	47	61	
28	Ямбол	688	21	31	63	505	3	20	44	1
Общо за страната		53 975	2 575	626	5 638	37 651	591	2 659	4 209	26

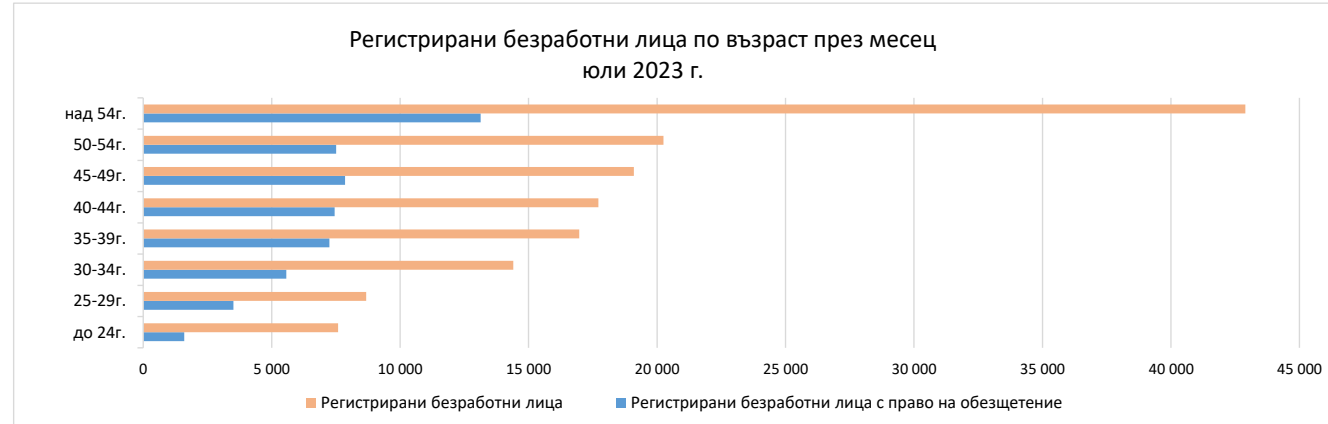
Регистрирани безработни лица с право на ПОБ, разпределени по образование, през месец юли 2023 г.



[към съдържание](#)

4. Регистрирани безработни лица с право на обезщетение, разпределени по групи възраст и области, през месец юли 2023 г.

№	ТП на НОИ	Общ брой	групи възраст							
			до 24 г. вкл.	от 25 г. до 29 г. вкл.	от 30 г. до 34 г. вкл.	от 35 г. до 39 г. вкл.	от 40 г. до 44 г. вкл.	от 45 г. до 49 г. вкл.	от 50 г. до 54 г. вкл.	над 54 г.
I. Български граждани		53 865	1 597	3 509	5 569	7 247	7 452	7 852	7 506	13 133
1	Благоевград	4 960	89	247	451	737	680	711	749	1296
2	Бургас	2 669	70	195	284	396	392	412	326	594
3	Варна	3 125	120	234	389	446	482	440	403	611
4	Велико Търново	1 790	65	121	180	210	240	265	250	459
5	Видин	508	10	33	51	71	59	59	80	145
6	Враца	1 398	49	90	155	143	171	200	218	372
7	Габрово	1 100	27	50	88	114	135	180	182	324
8	Кърджали	1 261	36	70	108	144	175	201	169	358
9	Кюстендил	1 019	28	69	109	138	154	130	147	244
10	Ловеч	1 430	62	87	116	154	166	188	231	426
11	Монтана	1 045	23	57	113	118	140	146	155	293
12	Пазарджик	2 089	65	121	202	252	238	281	309	621
13	Перник	954	39	76	94	132	134	132	118	229
14	Плевен	1 876	65	115	172	227	222	229	274	572
15	Пловдив	5 121	198	385	588	722	733	725	616	1154
16	Разград	907	25	64	93	113	106	119	140	247
17	Русе	1 707	35	88	158	214	212	253	267	480
18	Силистра	713	14	43	75	78	62	100	134	207
19	Сливен	1 034	45	78	102	111	118	136	158	286
20	Смолян	1 209	20	51	99	143	183	178	153	382
21	София-град	8 427	221	576	940	1369	1413	1417	1064	1427
22	София	1 937	75	146	213	245	268	226	306	458
23	Стара Загора	1 980	67	151	221	279	263	316	250	433
24	Добрич	1 065	20	70	106	122	120	159	162	306
25	Търговище	921	18	50	89	107	112	140	150	255
26	Хасково	1 659	54	119	158	248	227	230	213	410
27	Шумен	1 275	43	86	127	124	160	184	192	359
28	Ямбол	686	14	37	88	90	87	95	90	185
II. Граждани на други държави		110								
Общо за страната (I + II)		53 975	1 597	3 509	5 569	7 247	7 452	7 852	7 506	13 133



5. Регистрирани безработни лица с право на обезщетение, разпределени по групи възраст и средни размери на паричните обезщетения, през месец юли 2023 г.

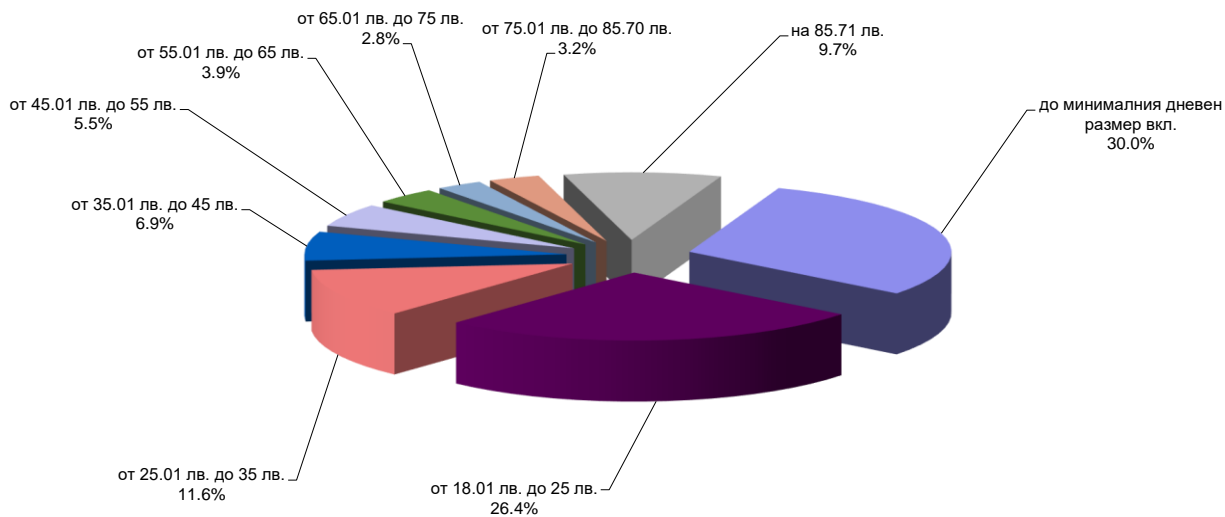
Възраст	Общо		В т. ч.			
	Брой	Средно парично обезщетение	мъже		жени	
			Брой	Средно парично обезщетение	Брой	Средно парично обезщетение
I. Български граждани	53 865	735.45 лв.	23 247	815.60 лв.	30 618	674.60 лв.
до 24 г. вкл.	1 597	578.19 лв.	774	619.45 лв.	823	539.38 лв.
от 25 г. до 29 г. вкл.	3 509	678.75 лв.	1 429	818.86 лв.	2 080	582.49 лв.
от 30 г. до 34 г. вкл.	5 569	711.15 лв.	2 186	890.63 лв.	3 383	595.17 лв.
от 35 г. до 39 г. вкл.	7 247	777.39 лв.	3 017	914.63 лв.	4 230	679.50 лв.
от 40 г. до 44 г. вкл.	7 452	802.47 лв.	3 129	889.72 лв.	4 323	739.32 лв.
от 45 г. до 49 г. вкл.	7 852	803.10 лв.	3 330	860.98 лв.	4 522	760.48 лв.
от 50 г. до 54 г. вкл.	7 506	754.59 лв.	3 200	807.22 лв.	4 306	715.48 лв.
над 54 г.	13 133	667.47 лв.	6 182	706.90 лв.	6 951	632.41 лв.
II. Граждани на други държави	110	1 053.72 лв.				
Общо (I + II)	53 975	736.10 лв.	23 247	815.60 лв.	30 618	674.60 лв.

[КЪМ СЪДЪРЖАНИЕ](#)

6. Регистрирани безработни лица с право на обезщетение, разпределени по дневен размер на ПОБ и по пол, през месец юли 2023 г.

дневен размер на ПОБ	общо	% от общия брой	Български граждани	в т.ч.				Граждани на други държави	% от общия брой
				мъже	% от общия брой	жени	% от общия брой		
до минималния дневен размер вкл.	16 167	30.0%	16 138	6 382	27.5%	9 756	31.9%	29	26.4%
- по чл. 54б, ал. 1	1 443	2.7%	1 443	433	1.9%	1 010	3.3%	0	0.0%
- по чл. 54б, ал. 3	12 719	23.6%	12 694	5 258	22.6%	7 436	24.3%	25	22.7%
- по чл. 54б, ал. 4	2 005	3.7%	2 001	691	3.0%	1 310	4.3%	4	3.6%
от 18.01 лв. до 25 лв.	14 223	26.4%	14 217	5 118	22.0%	9 099	29.7%	6	5.5%
от 25.01 лв. до 35 лв.	6 284	11.6%	6 276	2 421	10.4%	3 855	12.6%	8	7.3%
от 35.01 лв. до 45 лв.	3 728	6.9%	3 724	1 781	7.7%	1 943	6.3%	4	3.6%
от 45.01 лв. до 55 лв.	2 971	5.5%	2 958	1 587	6.8%	1 371	4.5%	13	11.8%
от 55.01 лв. до 65 лв.	2 097	3.9%	2 088	1 232	5.3%	856	2.8%	9	8.2%
от 65.01 лв. до 75 лв.	1 536	2.8%	1 527	943	4.1%	584	1.9%	9	8.2%
от 75.01 лв. до 85.70 лв.	1 711	3.2%	1 697	1 030	4.4%	667	2.2%	14	12.7%
на 85.71 лв.	5 258	9.7%	5 240	2 753	11.8%	2 487	8.1%	18	16.4%
общо	53 975	100.0%	53 865	23 247	100%	30 618	100%	110	100%

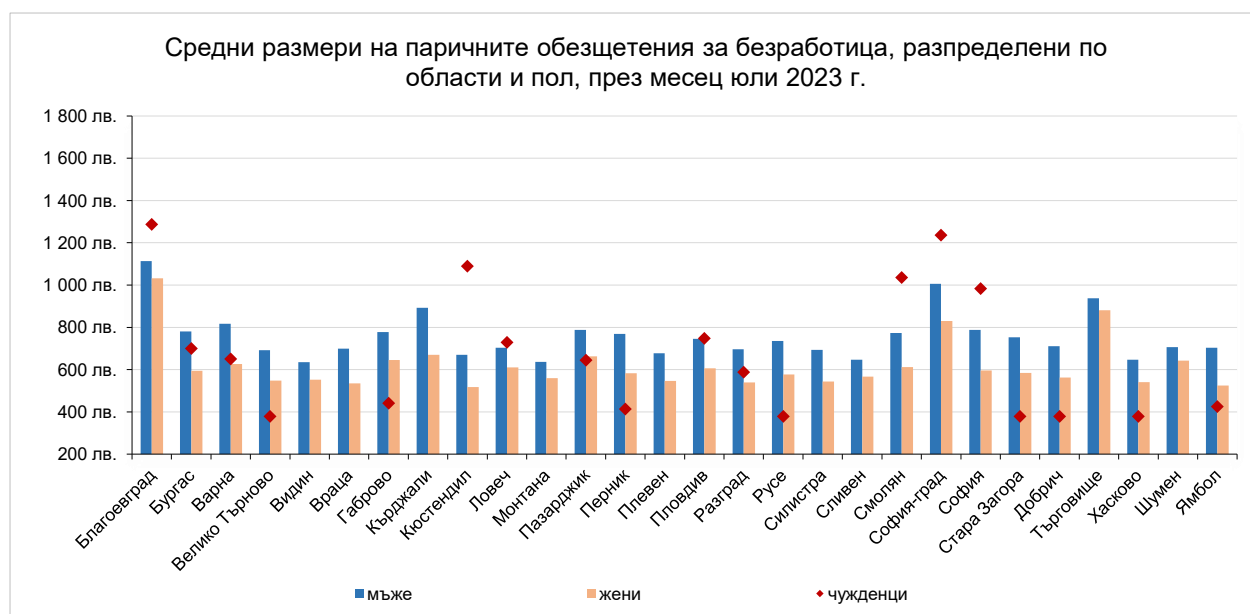
Регистрирани безработни лица с право на обезщетение, разпределени по размер на ПОБ през месец юли 2023 г.



[към съдържание](#)

7. Средни размери на паричните обезщетения за безработица, разпределени по области и пол, през месец юли 2023 г.

№	ТП на НОИ	Средно парично обезщетение за безработица-общо	Български граждани в т.ч.		Граждани на други държави
			мъже	жени	
1	Благоевград	1 065.32 лв.	1 114.17 лв.	1 032.06 лв.	1 286.74 лв.
2	Бургас	667.76 лв.	780.16 лв.	594.93 лв.	698.78 лв.
3	Варна	702.33 лв.	816.99 лв.	627.07 лв.	649.85 лв.
4	Велико Търново	617.05 лв.	691.37 лв.	548.43 лв.	378.00 лв.
5	Видин	590.49 лв.	634.57 лв.	552.55 лв.	
6	Враца	609.35 лв.	699.58 лв.	535.12 лв.	
7	Габрово	711.28 лв.	778.08 лв.	645.47 лв.	439.74 лв.
8	Кърджали	755.92 лв.	892.83 лв.	670.64 лв.	
9	Кюстендил	581.30 лв.	669.70 лв.	517.87 лв.	1 088.96 лв.
10	Ловеч	653.56 лв.	703.23 лв.	611.13 лв.	727.86 лв.
11	Монтана	594.72 лв.	636.95 лв.	560.21 лв.	
12	Пазарджик	718.19 лв.	787.83 лв.	662.82 лв.	643.30 лв.
13	Перник	667.48 лв.	768.61 лв.	583.21 лв.	413.07 лв.
14	Плевен	606.44 лв.	677.24 лв.	545.87 лв.	
15	Пловдив	665.60 лв.	745.15 лв.	606.39 лв.	747.18 лв.
16	Разград	611.22 лв.	696.07 лв.	539.39 лв.	587.58 лв.
17	Русе	641.22 лв.	734.79 лв.	577.05 лв.	378.00 лв.
18	Силистра	607.71 лв.	693.33 лв.	544.08 лв.	
19	Сливен	602.99 лв.	646.69 лв.	566.14 лв.	
20	Смолян	685.99 лв.	772.82 лв.	612.26 лв.	1 034.67 лв.
21	София-град	910.27 лв.	1 005.76 лв.	829.69 лв.	1 235.79 лв.
22	София	684.01 лв.	788.30 лв.	595.70 лв.	982.59 лв.
23	Стара Загора	651.71 лв.	752.56 лв.	584.71 лв.	378.00 лв.
24	Добрич	626.12 лв.	710.13 лв.	562.09 лв.	378.00 лв.
25	Търговище	907.14 лв.	937.89 лв.	880.68 лв.	
26	Хасково	584.23 лв.	647.44 лв.	540.20 лв.	378.00 лв.
27	Шумен	671.05 лв.	705.72 лв.	642.84 лв.	
28	Ямбол	591.30 лв.	703.14 лв.	524.66 лв.	424.10 лв.
Общо за страната		736.10 лв.	815.60 лв.	674.60 лв.	1 053.72 лв.



8. Брой безработни лица и средни размери на паричните обезщетения за безработица по европейски регламенти, разпределени по области и пол, през месец юли 2023 г.

№	ТП на НОИ	ОБЩО		в т. ч.			
		Брой	Средно парично обезщетение	мъже		жени	
				Брой	Средно парично обезщетение	Брой	Средно парично обезщетение
I. Български граждани		4 818	1 690.60 лв.	2 327	1 681.34 лв.	2 491	1 699.25 лв.
1	Благоевград	2 173	1 764.76 лв.	859	1 774.07 лв.	1 314	1 758.68 лв.
2	Бургас	174	1 650.01 лв.	101	1 651.95 лв.	73	1 647.33 лв.
3	Варна	139	1 593.12 лв.	84	1 587.48 лв.	55	1 601.74 лв.
4	Велико Търново	67	1 611.26 лв.	43	1 594.92 лв.	24	1 640.53 лв.
5	Видин	13	1 604.13 лв.	6	1 799.91 лв.	7	1 436.31 лв.
6	Враца	32	1 567.41 лв.	17	1 664.60 лв.	15	1 457.27 лв.
7	Габрово	34	1 467.31 лв.	26	1 503.27 лв.	8	1 350.43 лв.
8	Кърджали	251	1 687.38 лв.	122	1 682.64 лв.	129	1 691.87 лв.
9	Кюстендил	38	1 509.30 лв.	25	1 500.57 лв.	13	1 526.10 лв.
10	Ловеч	80	1 651.98 лв.	42	1 655.23 лв.	38	1 648.40 лв.
11	Монтана	37	1 541.55 лв.	22	1 584.19 лв.	15	1 479.00 лв.
12	Пазарджик	283	1 660.89 лв.	150	1 681.09 лв.	133	1 638.10 лв.
13	Перник	24	1 334.06 лв.	19	1 370.95 лв.	5	1 193.89 лв.
14	Плевен	72	1 459.80 лв.	44	1 519.88 лв.	28	1 365.39 лв.
15	Пловдив	174	1 585.86 лв.	102	1 557.94 лв.	72	1 625.41 лв.
16	Разград	70	1 652.20 лв.	48	1 615.70 лв.	22	1 731.83 лв.
17	Русе	45	1 346.71 лв.	29	1 386.61 лв.	16	1 274.40 лв.
18	Силистра	41	1 680.79 лв.	26	1 684.25 лв.	15	1 674.79 лв.
19	Сливен	58	1 715.66 лв.	33	1 694.92 лв.	25	1 743.03 лв.
20	Смолян	157	1 580.39 лв.	88	1 567.24 лв.	69	1 597.15 лв.
21	София-град	107	1 581.29 лв.	66	1 612.91 лв.	41	1 530.38 лв.
22	София	40	1 555.96 лв.	23	1 616.20 лв.	17	1 474.46 лв.
23	Стара Загора	106	1 564.54 лв.	63	1 538.54 лв.	43	1 602.62 лв.
24	Добрич	62	1 526.48 лв.	38	1 636.71 лв.	24	1 351.96 лв.
25	Търговище	285	1 770.39 лв.	126	1 765.35 лв.	159	1 774.39 лв.
26	Хасково	84	1 674.85 лв.	42	1 714.90 лв.	42	1 634.81 лв.
27	Шумен	148	1 723.37 лв.	68	1 714.31 лв.	80	1 731.07 лв.
28	Ямбол	24	1 452.50 лв.	15	1 415.78 лв.	9	1 513.70 лв.
II. Граждани на други държави		1	1 799.91 лв.				
Общо за страната (I + II)		4 819	1 690.62 лв.	2 327	1 681.34 лв.	2 491	1 699.25 лв.

[КЪМ СЪДЪРЖАНИЕ](#)

9. Брой регистрирани безработни лица с право на ПОБ, разпределени по продължителност на осигурителния им стаж и области, през месец юли 2023 г.

№	ТП на НОИ	Общ брой	Осигурителен стаж				
			до 3 години	от 3 до 7 години	от 7 до 11 години	от 11 до 15 години	над 15 години
1	Благоевград	4 966	219	701	910	1 060	2 076
2	Бургас	2 671	117	443	569	608	934
3	Варна	3 131	211	559	605	657	1 099
4	Велико Търново	1 791	144	293	327	321	706
5	Видин	508	42	109	103	96	158
6	Враца	1 398	156	295	255	248	444
7	Габрово	1 101	41	136	156	202	566
8	Кърджали	1 261	136	208	233	251	433
9	Кюстендил	1 021	76	202	174	196	373
10	Ловеч	1 431	116	218	225	274	598
11	Монтана	1 045	87	205	213	212	328
12	Пазарджик	2 092	156	341	373	467	755
13	Перник	955	65	156	168	206	360
14	Плевен	1 876	181	362	372	337	624
15	Пловдив	5 128	364	859	955	1 021	1 929
16	Разград	908	85	171	182	173	297
17	Русе	1 708	93	245	287	331	752
18	Силистра	713	57	137	149	147	223
19	Сливен	1 034	115	208	191	181	339
20	Смолян	1 210	41	142	270	317	440
21	София-град	8 496	451	1 143	1 433	1 703	3 766
22	София	1 939	103	319	375	392	750
23	Стара Загора	1 981	147	367	341	398	728
24	Добрич	1 067	58	188	208	222	391
25	Търговище	921	52	121	181	200	367
26	Хасково	1 660	149	320	322	348	521
27	Шумен	1 275	136	274	239	229	397
28	Ямбол	688	35	119	159	156	219
Общо за страната		53 975	3 633	8 841	9 975	10 953	20 573

Забележка : От 1 януари 2018 г. се променят изискванията за продължителност на осигурителния стаж с осигуряване за безработица за времето след 31 декември 2001 г. (чл. 54в, ал. 1).

[към съдържание](#)

10. Регистрирани безработни лица с право на обезщетение, разпределени по образователни области, през месец юли 2023 г.

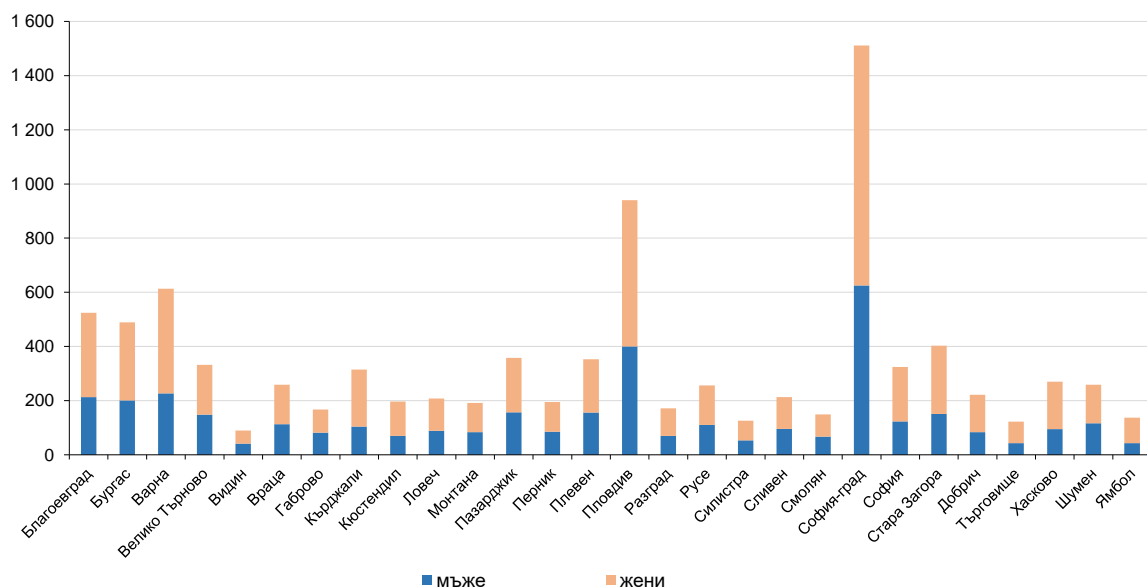
Образователна област	Състояние	Новоотпуснати	Новоотпуснати спрямо състоянието
Педагогически науки	663	129	19.5%
Хуманитарни науки	1008	166	16.5%
Социални, стопански и правни науки	3074	477	15.5%
Природни науки, математика и информатика	371	60	16.2%
Технически науки	1265	203	16.0%
Аграрни науки и ветеринарна медицина	157	27	17.2%
Здравеопазване и спорт	215	47	21.9%
Изкуства	162	23	14.2%
Сигурност и отбрана	37	1	2.7%
Изкуства	159	25	15.7%
Стопанско управление и администрация	862	145	16.8%
Физически науки	53	6	11.3%
Информатика	117	25	21.4%
Техника	2848	423	14.9%
Производство и преработка	3786	559	14.8%
Архитектура и строителство	449	80	17.8%
Селско, горско и рибно стопанство	640	102	15.9%
Ветеринарна медицина	53	11	20.8%
Здравеопазване	113	17	15.0%
Социални науки	97	19	19.6%
Услуги за личността	900	172	19.1%
Транспорт	201	32	15.9%
Опазване на околната среда	14	5	35.7%
Обществена сигурност и безопасност	25	10	40.0%
Без професионално образование	36706	6 654	18.1%
Общо за страната	53 975	9 418	17.4%

[към съдържание](#)

11. Новорегистрирани безработни лица с право на обезщетение, разпределени по пол и области, през месец юли 2023 г.

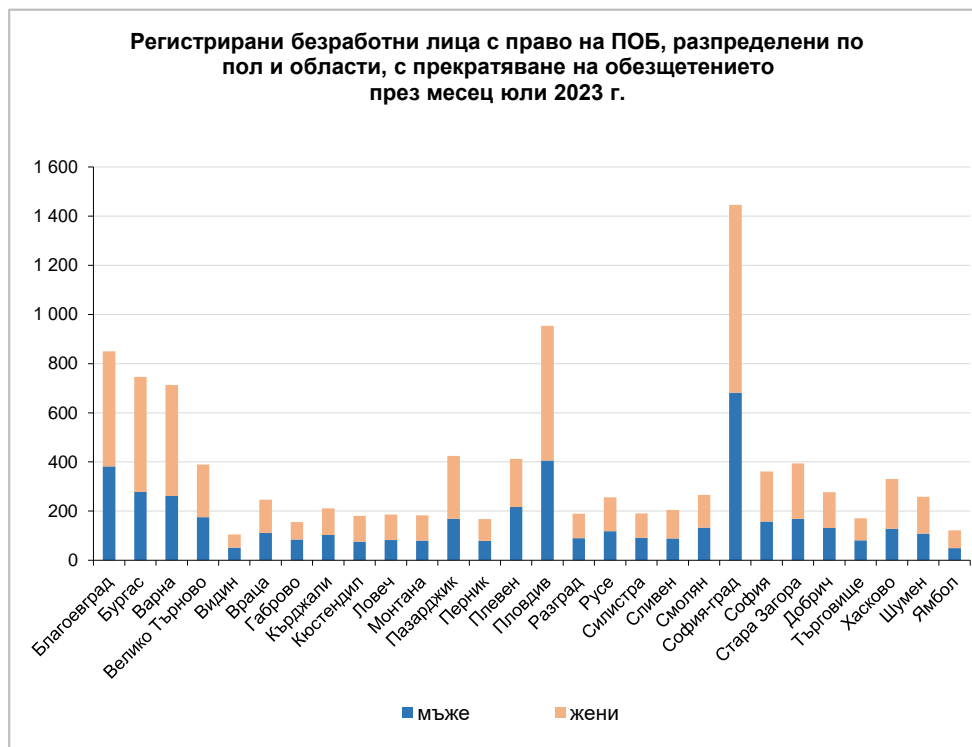
№	ТП на НОИ	Новорегистрирани безработни лица с право на ПОБ					
		Общ брой	спрямо състоянието	в това число			
				мъже	спрямо състоянието	жени	спрямо състоянието
I. Български граждани		9 395	17.4%	3 846	16.5%	5 549	18.1%
1	Благоевград	524	10.6%	213	10.7%	311	10.5%
2	Бургас	489	18.3%	201	19.2%	288	17.8%
3	Варна	613	19.6%	227	18.3%	386	20.5%
4	Велико Търново	332	18.5%	148	17.2%	184	19.8%
5	Видин	90	17.7%	41	17.4%	49	17.9%
6	Враца	259	18.5%	113	17.9%	146	19.0%
7	Габрово	167	15.2%	82	15.0%	85	15.4%
8	Кърджали	315	25.0%	104	21.5%	211	27.2%
9	Кюстендил	197	19.3%	70	16.7%	127	21.2%
10	Ловеч	208	14.5%	89	13.5%	119	15.4%
11	Монтана	191	18.3%	84	17.9%	107	18.6%
12	Пазарджик	358	17.1%	157	16.9%	201	17.3%
13	Перник	195	20.4%	85	19.5%	110	21.2%
14	Плевен	353	18.8%	156	18.0%	197	19.5%
15	Пловдив	940	18.4%	400	18.3%	540	18.4%
16	Разград	172	19.0%	70	16.8%	102	20.8%
17	Русе	256	15.0%	110	15.8%	146	14.4%
18	Силистра	126	17.7%	53	17.4%	73	17.8%
19	Сливен	213	20.6%	96	20.3%	117	20.9%
20	Смолян	149	12.3%	67	12.1%	82	12.5%
21	София-град	1 511	17.9%	625	16.8%	886	18.9%
22	София	324	16.7%	123	13.9%	201	19.1%
23	Стара Загора	403	20.4%	151	19.1%	252	21.2%
24	Добрич	222	20.8%	84	18.1%	138	23.0%
25	Търговище	122	13.2%	43	10.1%	79	16.0%
26	Хасково	270	16.3%	95	13.9%	175	17.9%
27	Шумен	259	20.3%	116	20.3%	143	20.3%
28	Ямбол	137	20.0%	43	16.7%	94	22.0%
II. Граждани на други държави		23	20.9%				
Общо за страната (I + II)		9 418	17.4%	3 846	16.5%	5 549	18.1%

Новорегистрирани безработни лица с право на обезщетение, разпределени по пол и области, през месец юли 2023 г.

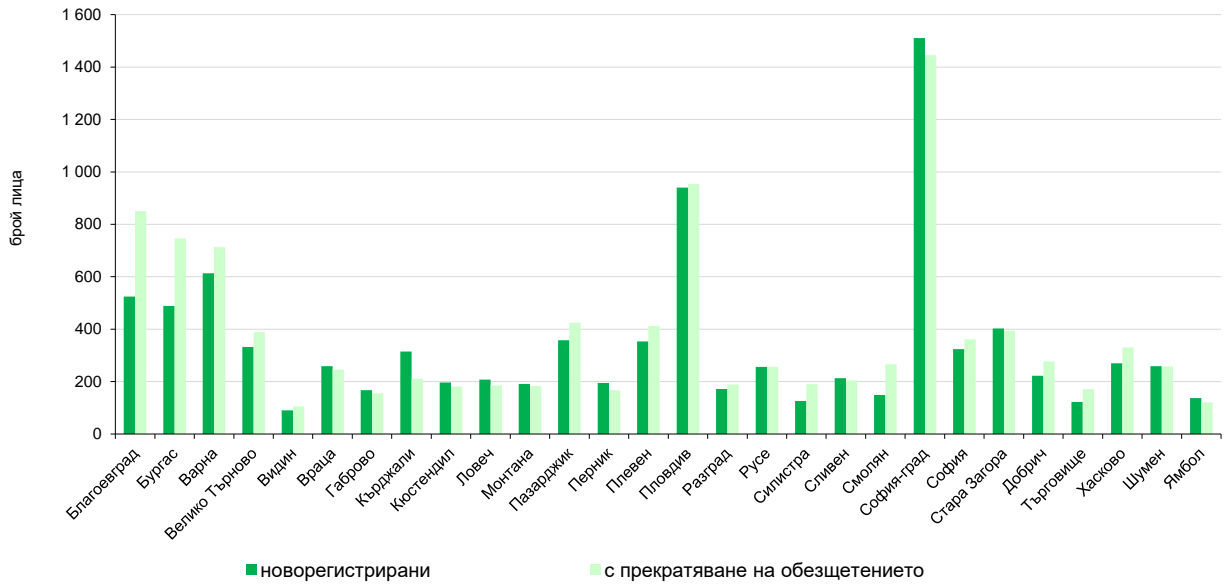


12. Брой регистрирани безработни лица с право на ПОБ с край на обезщетението през месец юли 2023 г., разпределени по пол и области.

№	ТП на НОИ	Общ брой	в това число	
			мъже	жени
I. Български граждани		10 387	4 582	5 805
1	Благоевград	850	382	468
2	Бургас	746	278	468
3	Варна	713	261	452
4	Велико Търново	389	175	214
5	Видин	105	52	53
6	Враца	246	112	134
7	Габрово	155	84	71
8	Кърджали	211	103	108
9	Кюстендил	181	76	105
10	Ловеч	186	82	104
11	Монтана	183	80	103
12	Пазарджик	425	169	256
13	Перник	167	79	88
14	Плевен	412	217	195
15	Пловдив	954	406	548
16	Разград	189	90	99
17	Русе	256	118	138
18	Силистра	190	91	99
19	Сливен	205	89	116
20	Смолян	266	132	134
21	София-град	1 446	682	764
22	София	361	158	203
23	Стара Загора	394	169	225
24	Добрич	277	131	146
25	Търговище	171	81	90
26	Хасково	330	128	202
27	Шумен	258	108	150
28	Ямбол	121	49	72
II. Граждани на други държави		26		
Общо за страната (I + II)		10 413	4 582	5 805



**Динамика на регистрираните безработни лица с право на ПОБ
през месец юли 2023 г.**



[КЪМ СЪДЪРЖАНИЕ](#)